

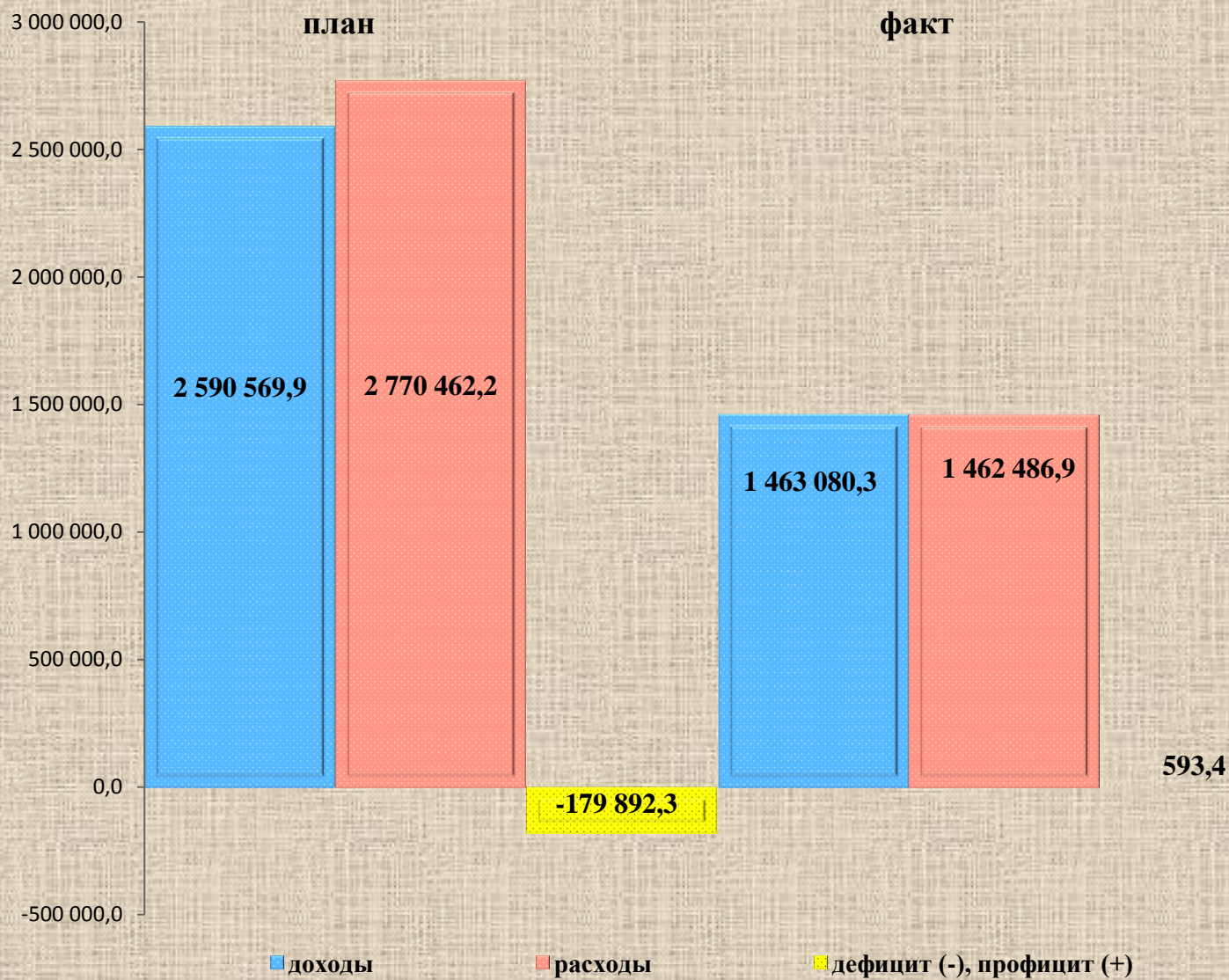


БЮДЖЕТ ДЛЯ ГРАЖДАН

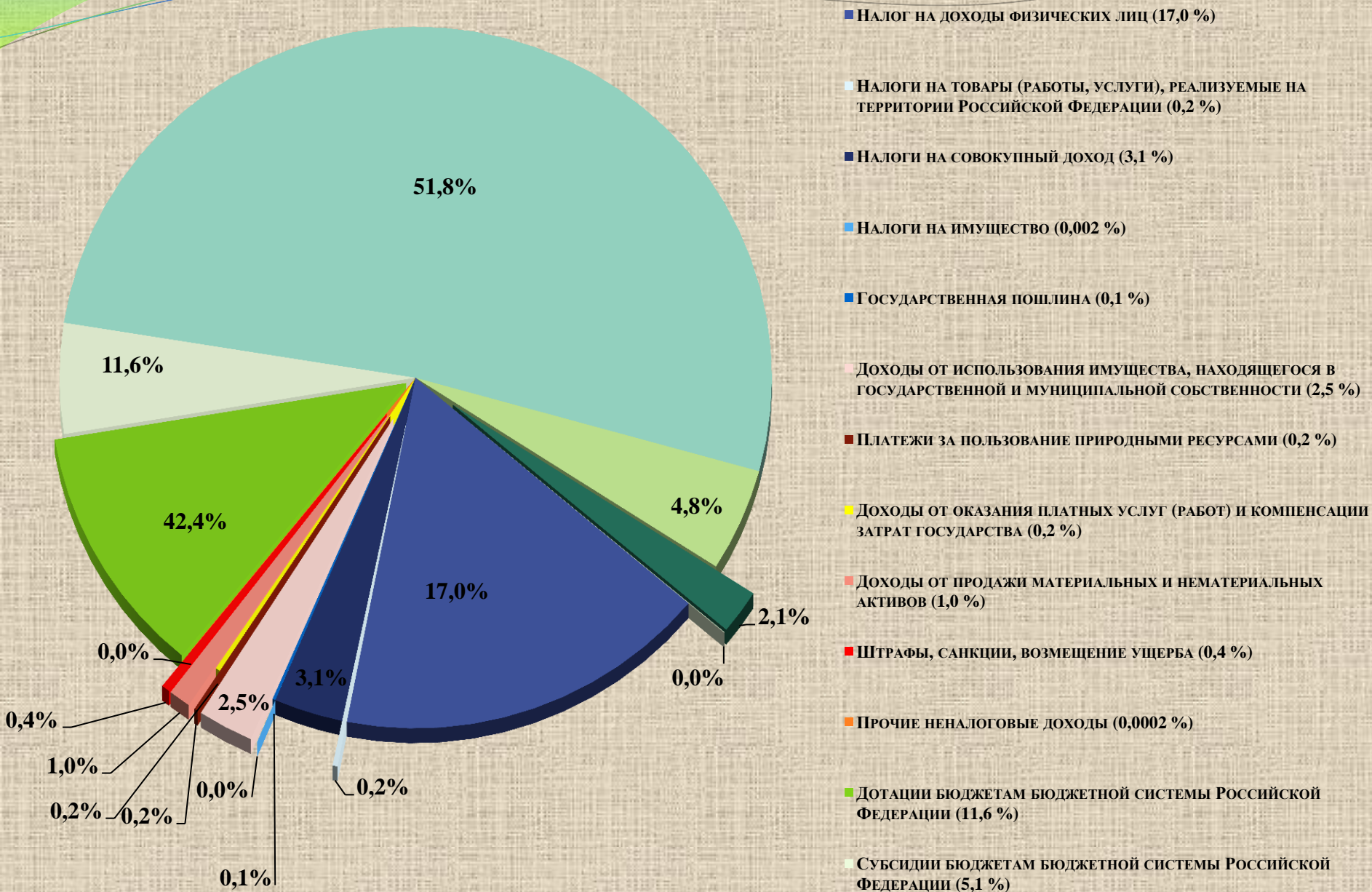
*Исполнение бюджета Белоярского района
за 1 полугодие 2017 года*

Комитет по финансам и налоговой политике администрации Белоярского района

Основные показатели исполнения бюджета Белоярского района за 1 полугодие 2017 года (тыс. рублей)



Структура доходной части бюджета Белоярского района за 1 полугодие 2017 года (в процентах от общей суммы доходов)



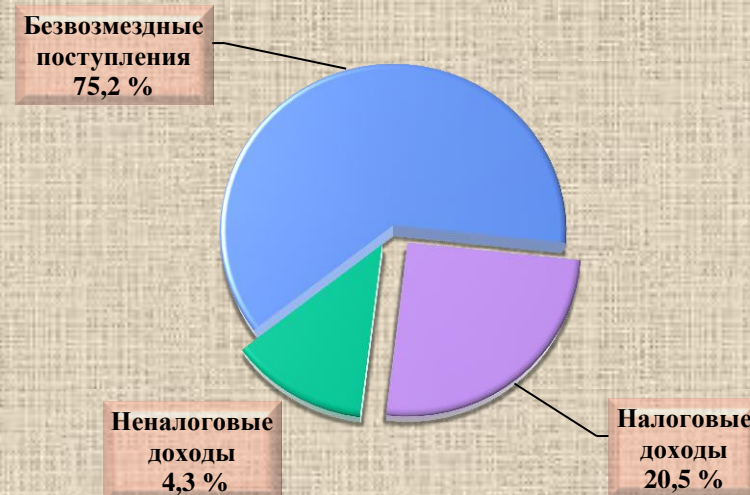
Анализ исполнения доходной части бюджета Белоярского района за 1 полугодие 2017 года

Наименование вида поступлений	Всего за 1 полугодие 2017 года		
	Утверждено, руб.	Исполнено, руб.	% исполнения
1	2	3	4
Налоговые доходы, в том числе:	564 694 700,00	299 545 064,85	53,0 %
Налог на доходы физических лиц	482 886 600,00	248 504 216,79	51,5 %
Налог на товары (работы), реализуемые на территории Российской Федерации	8 922 100,00	3 372 751,68	37,8 %
Налоги на совокупный доход	70 109 000,00	45 667 055,52	65,1 %
Налоги на имущество	0,00	24 346,78	-
Государственная пошлина	2 777 000,00	1 976 694,08	71,2 %
Неналоговые доходы, в том числе:	93 606 399,96	62 616 757,23	66,9 %
Доходы от использования имущества, находящегося в государственной и муниципальной собственности	37 593 899,95	37 000 454,53	98,4 %
Платежи при пользовании природными ресурсами	8 730 000,00	2 388 964,55	27,4 %
Доходы от оказания платных услуг (работ) и компенсации затрат государства	5 779 599,96	3 056 984,90	52,9 %
Доходы от продажи материальных и нематериальных активов	36 400 000,00	14 663 901,70	40,3 %
Штрафы, санкции, возмещение ущерба	5 101 700,00	5 503 875,22	107,9 %
Прочие неналоговые доходы	1 200,05	2 576,33	214,7 %
Безвозмездные поступления, в том числе:	1 932 268 823,76	1 100 918 493,50	57,0 %
Дотации бюджетам бюджетной системы Российской Федерации	338 955 400,00	169 477 700,00	50,0 %
Субсидии бюджетам бюджетной системы Российской Федерации	260 120 923,72	74 374 538,19	28,6 %
Субвенции бюджетам бюджетной системы Российской Федерации	1 148 377 100,00	757 923 780,53	66,0 %
Иные межбюджетные трансферты	157 495 000,00	69 532 504,67	44,1 %
Прочие безвозмездные поступления	27 650 000,00	29 995 108,00	108,5 %
Возврат субсидий, субвенций и иных межбюджетных трансфертов имеющих целевое назначение прошлых лет	- 329 599,96	- 385 137,89	116,9 %
ИТОГО:	2 590 569 923,72	1 463 080 315,58	56,5 %

Анализ исполнения доходной части бюджета Белоярского района за 1 полугодие 2017 года

Наименование вида поступлений	Утверждено, тыс. руб.	Исполнено, тыс. руб.	% исполнения	Доля в общей сумме исполнения, %
<i>Налоговые доходы</i>	564 694,7	299 545,1	53,0	20,5
<i>Неналоговые доходы</i>	93 606,4	62 616,8	66,9	4,3
<i>Безвозмездные поступления</i>	1 932 268,8	1 100 918,5	57,0	75,2
Итого:	2 590 569,9	1 463 080,3	56,5	100,0

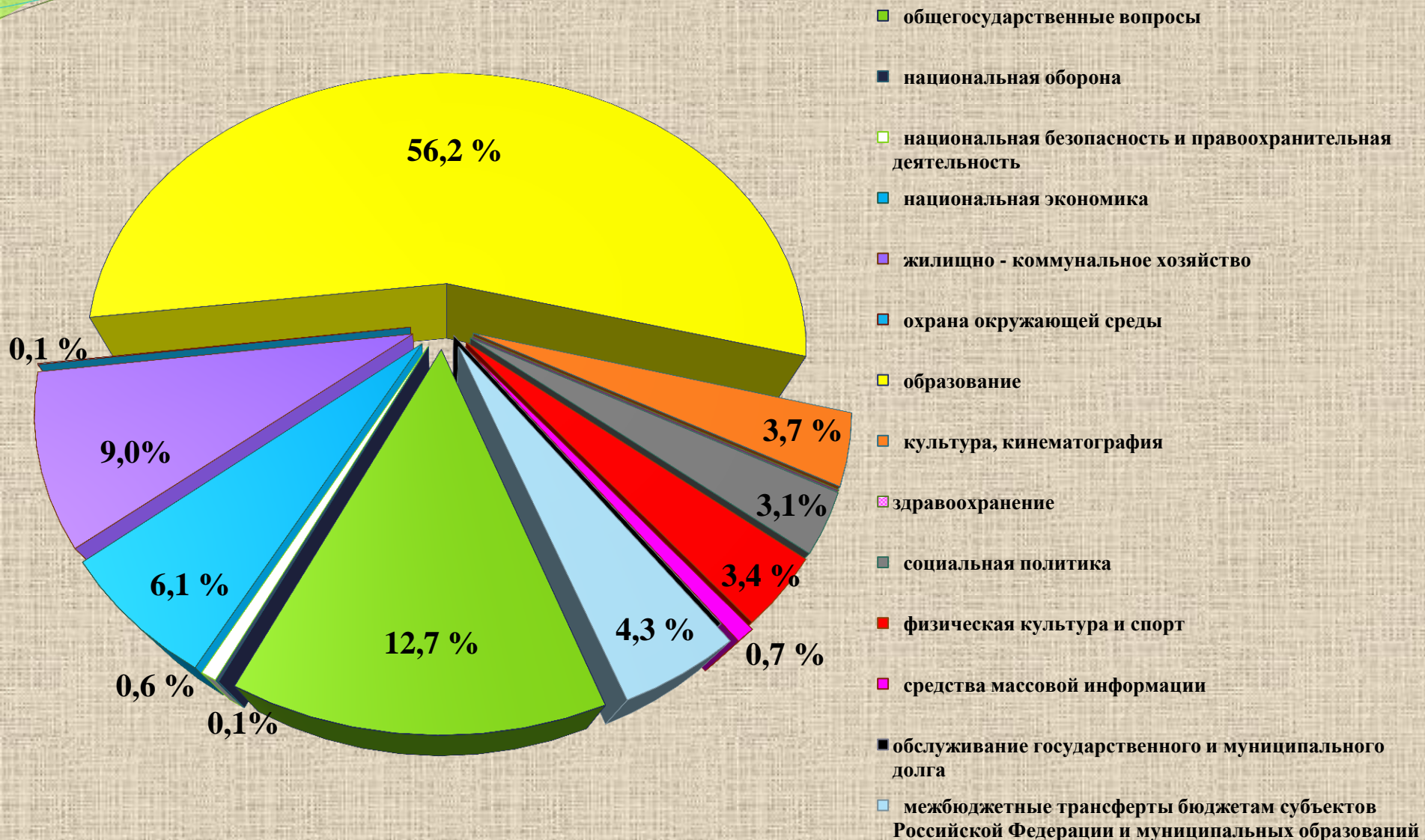
Доли налоговых, неналоговых и безвозмездных поступлений в общей сумме поступлений в бюджет Белоярского района за 1 полугодие 2017 года



Исполнение бюджета Белоярского района по доходам за 1 полугодие 2017 года (тыс. руб.)



Расходы бюджета Белоярского района в функциональном разрезе за 1 полугодие 2017 года (в процентах от общей суммы расходов)

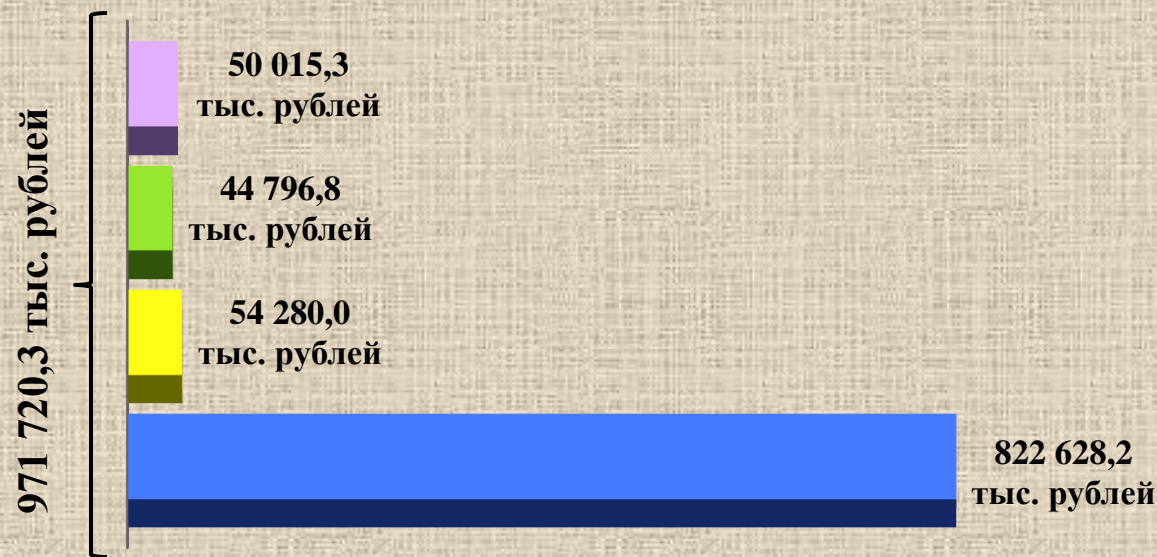


Анализ исполнения расходной части бюджета Белоярского района за 1 полугодие 2017 года

Наименование	Всего за 1 полугодие 2017 года		
	Утверждено, рублей	Исполнено, рублей	% исполнения
1	2	3	4
Общегосударственные расходы	417 494 242,63	185 842 871,77	44,5
Национальная оборона	1 891 200,00	1 408 500,00	74,5
Национальная безопасность и правоохранительная деятельность	36 222 274,69	8 146 731,98	22,5
Национальная экономика	215 390 393,72	89 886 722,17	41,7
Жилищно-коммунальное хозяйство	373 755 915,32	131 328 783,70	35,1
Охрана окружающей среды	10 665 321,69	848 630,81	8,0
Образование	1 305 507 990,39	822 628 222,71	63,0
Культура и кинематография	102 742 455,00	54 280 063,57	52,8
Здравоохранение	575 500,00	0,00	0,0
Социальная политика	96 637 323,72	44 796 769,02	46,4
Физическая культура и спорт	68 463 378,00	50 015 264,15	73,1
Средства массовой информации	17 081 300,00	10 284 376,58	60,2
Обслуживание государственного и муниципального долга	50 000,00	0,00	0,0
Межбюджетные трансферты общего характера бюджетам бюджетной системы Российской Федерации	123 984 896,47	63 019 948,54	50,8
ИТОГО:	2 770 462 191,63	1 462 486 885,00	52,8

Расходы бюджета Белоярского района на социальную сферу за 1 полугодие 2017 года

Объем исполнения, тыс. рублей



■ Образование

■ Культура, кинематография

■ Социальная политика

■ Физическая культура и спорт

Доля расходов на социальную сферу от общего объема расходов бюджета (исполнено, %)



Расходы бюджета Белоярского района на жилищно – коммунальное хозяйство за 1 полугодие 2017 года

Объем исполнения, тыс. рублей

373 755,9
тыс. рублей



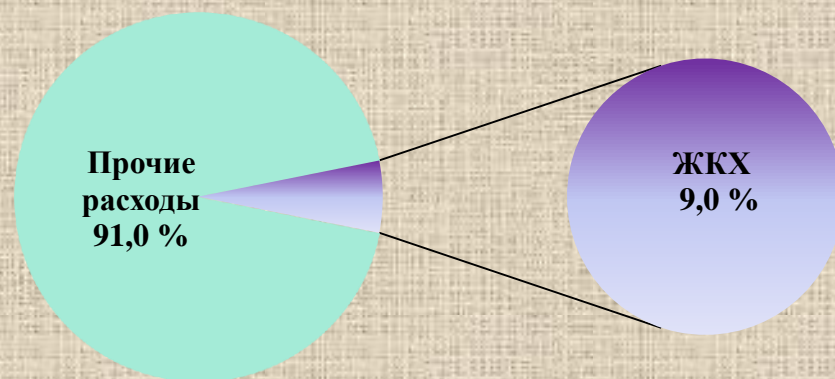
■ утверждено

131 328,8
тыс. рублей



■ исполнено

**Доля расходов на ЖКХ от общего объема
расходов бюджета (исполнено, %)**



Расходы в том числе:

Наименование	Всего за 1 полугодие 2017 года	
	Утверждено, рублей	Исполнено, рублей
1	2	3
Жилищное хозяйство	45 273 188,04	34 645 774,53
Коммунальное хозяйство	172 285 106,28	49 383 006,58
Благоустройство	156 184 621,00	47 300 002,59
Другие вопросы в области жилищно - коммунального хозяйства	13 000,00	0,00
ИТОГО:	373 755 915,32	131 328 783,70

Контактная информация:

Комитет по финансам и налоговой политике администрации Белоярского района

ул. Центральная, д. 9, г. Белоярский,
Ханты – Мансийский автономный
округ – Югра (Тюменская область),
628162

Телефон: 8(34670) 2-30-21
Факс: 8(34670) 2-30-21
E –mail: komfin@admbel.ru

Интернет сайт: официальный сайт органов местного самоуправления
Белоярского района <http://www.admbel.ru//> Местное самоуправление/ Бюджет
и финансы/ Бюджет для граждан