



Белоярский район
Ханты-Мансийский автономный округ - Югра

БЮДЖЕТ ДЛЯ ГРАЖДАН

**к решению Думы Белоярского района
от 9 декабря 2021 года № 68
«О бюджете Белоярского района на 2022 год
и плановый период 2023 и 2024 годов»**

**Комитет по финансам и налоговой политике администрации
Белоярского района**

Составление проекта решения Думы Белоярского района о бюджете на 2022 год и плановый период 2023 и 2024 годов осуществлялось в соответствии с требованиями Бюджетного кодекса Российской Федерации от 31 июля 1998 года № 145-ФЗ, закона Ханты-Мансийского автономного округа – Югры от 10 ноября 2008 года № 132-оз «О межбюджетных отношениях в Ханты-Мансийском автономном округе – Югре», на основании решения Думы Белоярского района от 5 октября 2007 года № 49 «Об утверждении Положения об отдельных вопросах организации и осуществления бюджетного процесса в Белоярском районе», постановления администрации Белоярского района от 18 июня 2013 года № 864 «О порядке составления проекта решения о бюджете Белоярского района и проектов решений о бюджетах поселений в границах Белоярского района на очередной финансовый год и плановый период», постановлением администрации Белоярского района от 08 июня 2021 года № 476 «Об организации работы по составлению проекта решения о бюджете Белоярского района и проектов решений о бюджетах поселений в границах Белоярского района на 2022 год и плановый период 2023 и 2024 годов».

Основные направления бюджетной и налоговой политики Белоярского района на 2022 год и плановый период 2023 и 2024 годов

Основные направления бюджетной и налоговой политики утверждены постановлением администрации Белоярского района от 21 октября 2020 года № 827 «Об основных направлениях бюджетной и налоговой политики Белоярского района на 2022 год и плановый период 2023 и 2024 годов и прогнозе основных характеристик проекта бюджета Белоярского района на 2022 год и плановый период 2023 и 2024 годов».

При их подготовке учтены положения Послания Президента Российской Федерации Федеральному Собранию Российской Федерации от 21 апреля 2021 года, от 21 июля 2020 года № 474 «О национальных целях развития Российской Федерации на период до 2030 года», от 4 февраля 2021 года № 68 «Об оценке эффективности деятельности высших должностных лиц (руководителей высших исполнительных органов государственной власти) субъектов Российской Федерации и деятельности органов исполнительной власти субъектов Российской Федерации», Стратегии национальной безопасности Российской Федерации, Стратегии экономической безопасности Российской Федерации на период до 2030 года, Стратегии пространственного развития Российской Федерации на период до 2025 года, Основ государственной политики регионального развития Российской Федерации на период до 2025 года, Стратегии социально-экономического развития Ханты-Мансийского автономного округа – Югры до 2030 года, Стратегии цифровой трансформации Ханты-Мансийского автономного округа – Югры, бюджетного прогноза Ханты-Мансийского автономного округа – Югры на период до 2036 года, плана мероприятий по реализации Концепции повышения эффективности бюджетных расходов в 2019 – 2024 годах в Ханты-Мансийском автономном округе – Югре.

Основные направления бюджетной и налоговой политики составлены с целью определения условий, используемых при составлении бюджета Белоярского района (далее – район) на 2022 год и плановый период 2023 и 2024 годов, подходов к его формированию и формированию его основных параметров – доходов, расходов, дефицита бюджета и источников его финансирования.

Формирование основных направлений бюджетной и налоговой политики на 2022 год и плановый период 2023 и 2024 годов построено на сценарных условиях базового варианта прогноза социально-экономического развития района. Базовый вариант описывает наиболее вероятный сценарий развития и роста экономики с учетом принимаемых мер, обеспечивающих восстановление занятости и доходов населения, которые будут определяться не только экономическими, но и эпидемиологическими факторами.

Основные показатели прогноза социально-экономического развития Белоярского района на 2022 год и плановый период 2023 и 2024 годов

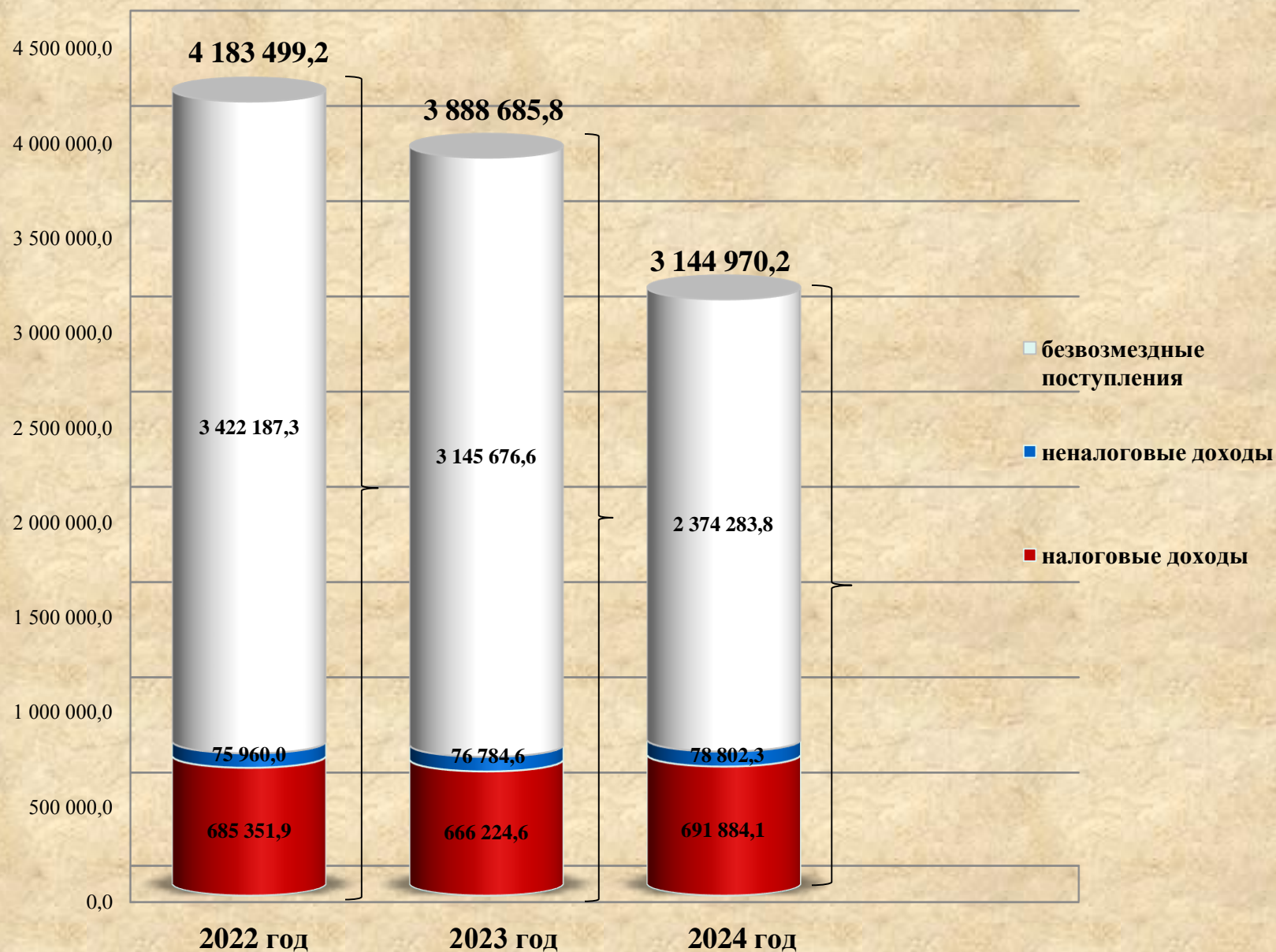
Основные показатели прогноза социально-экономического развития утверждены постановлением администрации Белоярского района от 29.10.2021 года № 852 «О прогнозе социально-экономического развития Белоярского района на 2022 год и плановый период 2023 и 2024 годов».

	Единицы измерения	Отчет		Оценка	Прогноз		
		2019 год	2020 год	2021 год	2022 год	2023 год	2024 год
Численность населения (среднегодовая)	тыс. человек	28,418	28,571	28,758	28,805	28,868	28,945
Объем отгруженных товаров собственного производства, выполненных работ и услуг собственными силами	млн. рублей	66 571,5	38 424,2	41 088,0	57 636,3	61 111,1	64 081,0
Индекс промышленного производства	% к предыдущему году в сопоставимых ценах	140,4	70,0	79,2	138,4	104,0	102,0
Производство продукции сельского хозяйства	млн. рублей	307,3	324,2	355,5	372,1	392,7	417,0
Индекс производства продукции сельского хозяйства	% к предыдущему году в сопоставимых ценах	105,2	101,7	100,3	100,6	101,2	101,6
Объем добычи нефти, включая газовый конденсат	тыс. тонн	2 804,6	2 140,7	1 243,1	1 829,3	1 946,9	1 970,6
Индекс потребительских цен на конец года	% к предыдущему году	103,0	104,9	105,8	104,0	104,0	104,0
Объем инвестиций в основной капитал за счет всех источников финансирования	млн. рублей	17 835,7	14 151,9	8 064,2	5 633,5	9 404,1	5 865,7
Индекс физического объема инвестиций в основной капитал	% к предыдущему году в сопоставимых ценах	101,0	75,1	54,1	66,5	159,1	59,6
Среднемесячная заработная плата работников	рублей	93 111	101 191	106 352	111 563	116 918	122 530
Уровень зарегистрированной безработицы на конец года	%	0,65	1,97	0,96	0,95	0,95	0,93

**Основные характеристики бюджета Белоярского района на 2022 год
и плановый период 2023 и 2024 годов (тыс. рублей)**

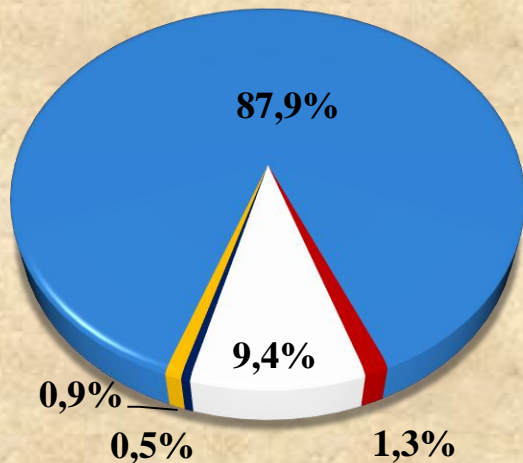
Наименование	2020 год (отчёт)	2021 год (Решение Думы Белоярского района от 22 июля 2021 года № 39)	2022 год	2023 год	2024 год
Доходы	3 589 175,2	3 851 263,2	4 183 499,2	3 888 685,8	3 144 970,2
в % к 2020 году		↑ 107,3	↑ 116,6	↑ 108,3	↓ 87,6
в % к 2021 году			↑ 108,6	↑ 101,0	↓ 81,7
Расходы	3 650 273,8	4 165 548,1	4 215 523,7	3 921 224,5	3 178 251,9
в т.ч. условно утверждаемые				35 870,5	98 802,6
в % к 2020 году		↑ 114,1	↑ 115,5	↑ 107,4	↓ 87,1
в % к 2021 году			↑ 101,2	↓ 94,1	↓ 76,3
Дефицит (-)	-61 098,6	-314 284,9	-32 024,5	-32 538,7	-33 281,7

Структура доходов бюджета Белоярского района
на 2022 год и плановый период 2023 и 2024 годов (тыс. рублей)

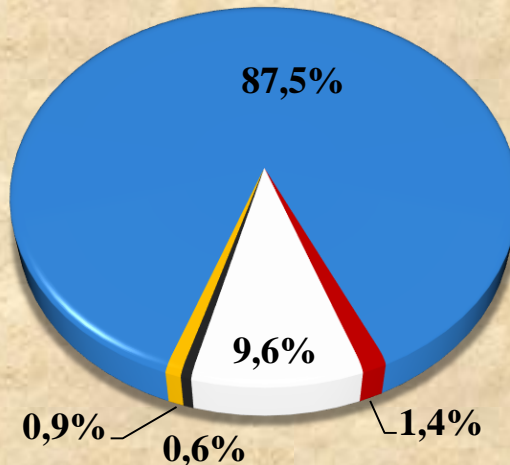


Структура налоговых доходов бюджета Белоярского района на 2022 год и плановый период 2023 и 2024 годов

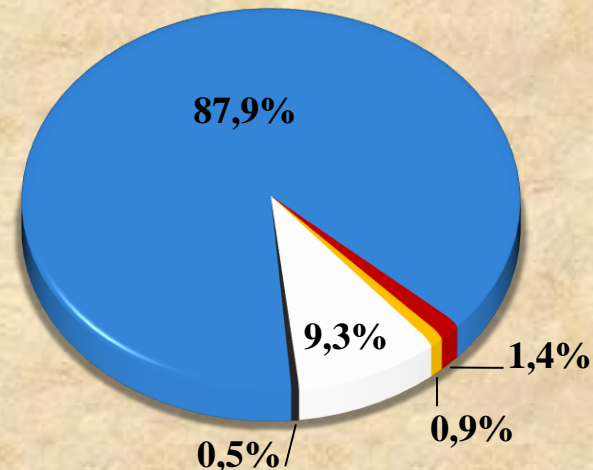
2022 год



2023 год

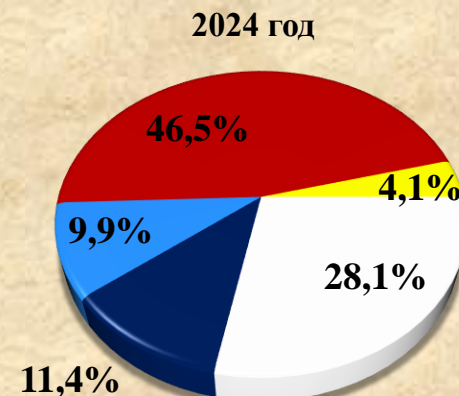
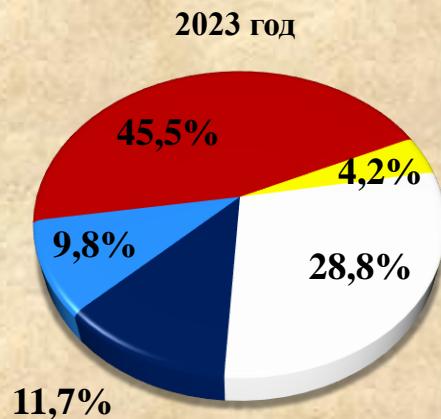
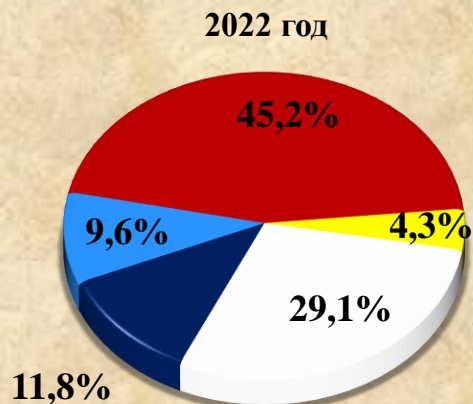


2024 год



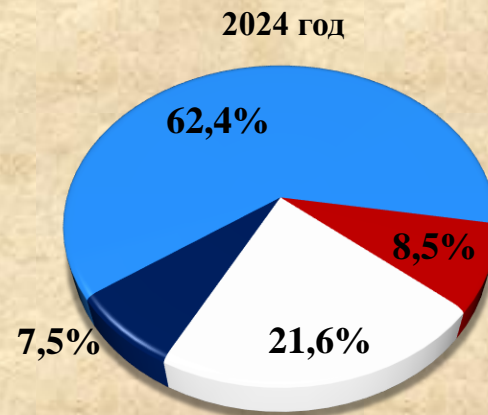
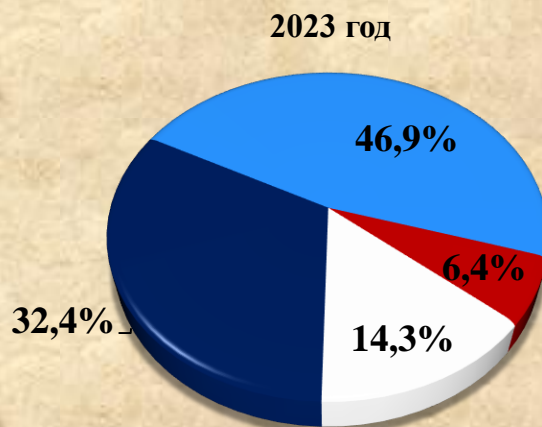
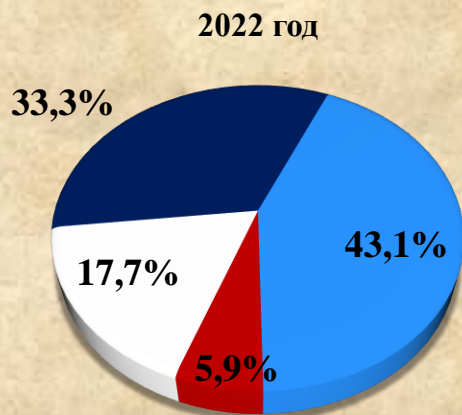
Наименование		2022 год (тыс. рублей)	Удельный вес в составе налоговых доходов за 2022 год, %	2023 год (тыс. рублей)	Удельный вес в составе налоговых доходов за 2023 год, %	2024 год (тыс. рублей)	Удельный вес в составе налоговых доходов за 2024 год, %
	Налог на доходы физических лиц	602 460,9	87,9	582 669,3	87,5	608 328,8	87,9
	Налог на совокупный доход	64 260,3	9,4	64 260,3	9,6	64 260,3	9,3
	Доходы от уплаты акцизов на нефтепродукты	9 038,3	1,3	9 532,6	1,4	9 532,6	1,4
	Транспортный налог	6 120,0	0,9	6 120,0	0,9	6 120,0	0,9
	Государственная пошлина	3 472,4	0,5	3 642,4	0,6	3 642,4	0,5
Всего:		685 351,9	100	666 224,6	100	691 884,1	100

Структура неналоговых доходов бюджета Белоярского района на 2022 год и плановый период 2023 и 2024 годов



Наименование		2022 год (тыс. рублей)	Удельный вес в составе неналоговых доходов за 2022 год, %	2023 год (тыс. рублей)	Удельный вес в составе неналоговых доходов за 2023 год, %	2024 год (тыс. рублей)	Удельный вес в составе неналоговых доходов за 2024 год, %
	Доходы от продажи материальных и нематериальных активов	34 302,3	45,2	34 927,3	45,5	36 647,3	46,5
	Доходы от использования имущества, находящегося в государственной и муниципальной собственности	22 130,0	29,1	22 130,0	28,8	22 130,0	28,1
	Доходы от оказания платных услуг (работ) и компенсации затрат государства	7 308,7	9,6	7 508,7	9,8	7 808,7	9,9
	Платежи при пользовании природными ресурсами	8 967,0	11,8	8 966,9	11,7	8 966,9	11,4
	Штрафы, санкции, возмещение ущерба	3 252,0	4,3	3 251,7	4,2	3 249,4	4,1
Всего:		75 960,0	100	76 784,6	100	78 802,3	100

Структура безвозмездных поступлений в бюджет Белоярского района на 2022 год и плановый период 2023 и 2024 годов



Наименование	2022 год (тыс. рублей)	Удельный вес в составе неналоговых доходов за 2022 год, %	2023 год (тыс. рублей)	Удельный вес в составе неналоговы х доходов за 2023 год, %	2024 год (тыс. рублей)	Удельный вес в составе неналоговых доходов за 2024 год, %
Субсидии бюджетам бюджетной системы Российской Федерации (межбюджетные субсидии)	1 139 679,6	33,3	1 017 957,1	32,4	178 784,1	7,5
Субвенции бюджетам субъектов Российской Федерации и муниципальных образований	1 474 922,8	43,1	1 476 084,5	46,9	1 480 638,9	62,4
Дотации бюджетам субъектов Российской Федерации и муниципальных образований	605 781,8	17,7	450 326,6	14,3	512 899,3	21,6
Иные межбюджетные трансферты	201 803,1	5,9	201 308,4	6,4	201 961,5	8,5
Всего:	3 422 187,3	100	3 145 676,6	100	2 374 283,8	100

Сведения о планируемых поступлениях в бюджет Белоярского района на 2022 год и плановый период 2023 и 2024 годов по видам доходов (тыс. рублей)

Наименование	Планируемые поступления доходов		
	2022 год	2023 год	2024 год
НАЛОГОВЫЕ и НЕНАЛОГОВЫЕ ДОХОДЫ, в том числе:	761 311,9	743 009,2	770 686,4
1. Налог на доходы физических лиц	602 460,9	582 669,3	608 328,8
2. Доходы от уплаты акцизов на нефтепродукты	9 038,3	9 532,6	9 532,6
3. Налог на совокупный доход, в том числе:	64 260,3	64 260,3	64 260,3
3.1 Налог, взимаемый в связи с применением упрощенной системы налогообложения	60 700,0	60 700,0	60 700,0
3.2 Единый налог на вмененный доход для отдельных видов деятельности	0,0	0,0	0,0
3.3 Единый сельскохозяйственный налог	0,0	0,0	0,0
3.4 Налог, взимаемый в связи с применением патентной системы налогообложения	3 560,3	3 560,3	3 560,3
4. Налоги на имущество, в том числе:	6 120,0	6 120,0	6 120,0
4.1 Транспортный налог с организаций	2 100,0	2 100,0	2 100,0
4.2 Транспортный налог с физических лиц	4 020,0	4 020,0	4 020,0
5. Государственная пошлина	3 472,4	3 642,4	3 642,4
ИТОГО НАЛОГОВЫЕ ДОХОДЫ	685 351,9	666 224,6	691 884,1
6. Доходы от использования имущества, находящегося в государственной и муниципальной собственности	22 130,0	22 130,0	22 130,0
7. Платежи при пользовании природными ресурсами	8 967,0	8 966,9	8 966,9
8. Доходы от оказания платных услуг (работ) и компенсации затрат государства	7 308,7	7 508,7	7 808,7
9. Доходы от продажи материальных и нематериальных активов	34 302,3	34 927,3	36 647,3
10. Штрафы, санкции, возмещение ущерба	3 252,0	3 251,7	3 249,4
ИТОГО НЕНАЛОГОВЫЕ ДОХОДЫ	75 960,0	76 784,6	78 802,3
БЕЗВОЗМЕЗДНЫЕ ПОСТУПЛЕНИЯ:	3 422 187,3	3 145 676,6	2 374 283,8
Безвозмездные поступления от других бюджетов бюджетной системы Российской Федерации, в том числе:	3 422 187,3	3 145 676,6	2 374 283,8
1. Дотации бюджетам субъектов Российской Федерации и муниципальных образований	605 781,8	450 326,6	512 899,3
2. Субсидии бюджетам бюджетной системы Российской Федерации (межбюджетные субсидии)	1 139 679,6	1 017 957,1	178 784,1
3. Субвенции бюджетам субъектов Российской Федерации и муниципальных образований	1 474 922,8	1 476 084,5	1 480 638,9
4. Иные межбюджетные трансферты	201 803,1	201 308,4	201 961,5
ВСЕГО ДОХОДОВ:	4 183 499,2	3 888 685,8	3 144 970,2

Сведения об оценке налоговых льгот (налоговых расходов), предоставляемых в соответствии с решениями, принятыми представительными органами местного самоуправления Белоярского района на 2022 год и плановый период 2023 и 2024 годов

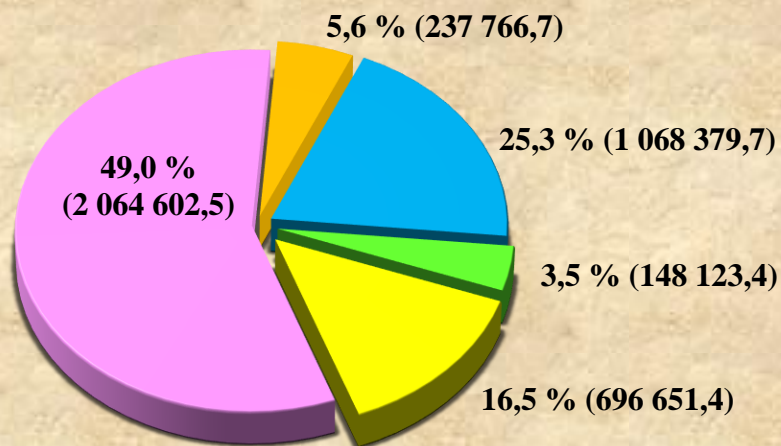
Наименование налоговых льгот (налоговых расходов)	Правовое основание	2020 год (факт)*	2021 год (оценка)	2022 год (оценка)	2023 год (оценка)	2024 год (оценка)
ЗЕМЕЛЬНЫЙ НАЛОГ						
Освобождение от уплаты налога органов местного самоуправления	подпункт 1 пункта 6 решения Думы Белоярского района от 22.10.2010 № 84 "О земельном налоге на межселенной территории Белоярского района"	0,00	0,00	0,00	0,00	0,00
Освобождение от уплаты налога муниципальных учреждений Белоярского района	подпункт 2 пункта 6 решения Думы Белоярского района от 22.10.2010 № 84 "О земельном налоге на межселенной территории Белоярского района"	0,00	0,00	0,00	0,00	0,00
Освобождение от уплаты налога ветеранов и инвалидов Великой Отечественной войны	подпункт 3 пункта 6 решения Думы Белоярского района от 22.10.2010 № 84 "О земельном налоге на межселенной территории Белоярского района"	0,00	0,00	0,00	0,00	0,00
Освобождение от уплаты налога социально ориентированных некоммерческих организаций, осуществляющие на территории Белоярского района виды деятельности, предусмотренные пунктом 1 статьи 31.1 Федерального закона от 12 января 1996 года N 7-ФЗ "О некоммерческих организациях", пунктом 1 статьи 3 Закона Ханты-Мансийского автономного округа - Югры от 16 декабря 2010 года N 229-оз "О поддержке региональных социально ориентированных некоммерческих организаций, осуществляющих деятельность в Ханты-Мансийском автономном округе - Югре", решением Думы Белоярского района от 21 апреля 2017 года N 25 "Об установлении дополнительных видов деятельности для признания некоммерческих организаций социально ориентированными"	подпункт 4 пункта 6 решения Думы Белоярского района от 22.10.2010 № 84 "О земельном налоге на межселенной территории Белоярского района"	0,00	0,00	0,00	0,00	0,00
Освобождение от уплаты налога организаций в отношении земельных участков, в границах которых реализуются инвестиционные проекты в соответствии с соглашением о защите и поощрении капиталовложений, с момента начала строительства до ввода объекта в эксплуатацию, предусмотренного в инвестиционном проекте, но не более трех лет	подпункт 5 пункта 6 решения Думы Белоярского района от 22.10.2010 № 84 "О земельном налоге на межселенной территории Белоярского района"	0,00	0,00	0,00	0,00	0,00
Установление пониженной ставки по налогу с целью поддержки сельскохозяйственных производителей	подпункт 6 пункта 3 решения Думы Белоярского района от 22.10.2010 № 84 "О земельном налоге на межселенной территории Белоярского района"	0,00	0,00	0,00	0,00	0,00
ИТОГО налоговых льгот (налоговых расходов), предоставляемых по земельному налогу:		0,00	0,00	0,00	0,00	0,00
НАЛОГ НА ИМУЩЕСТВО ФИЗИЧЕСКИХ ЛИЦ						
Освобождение от уплаты налога несовершеннолетних владельцев долей имущества	абзац 2 пункта 2 раздела «Налоговые льготы» приложения "Положение о налоге на имущество физических лиц на межселенной территории Белоярского района" к решению Думы Белоярского района от 29 октября 2014 года № 486 "Об утверждении Положения о налоге на имущество физических лиц на межселенной территории Белоярского района"	0,00	0,00	0,00	0,00	0,00
Установление пониженной ставки для индивидуальных предпринимателей - владельцев объектов недвижимого имущества, включенного в перечень, определяемый в соответствии с пунктом 7 статьи 378.2 Налогового кодекса Российской Федерации	подпункт 3 пункта 1 раздела «2. Налоговые ставки» приложения "Положение о налоге на имущество физических лиц на межселенной территории Белоярского района" к решению Думы Белоярского района от 29 октября 2014 года № 486 "Об утверждении Положения о налоге на имущество физических лиц на межселенной территории Белоярского района"	0,00	0,00	0,00	0,00	0,00
ИТОГО налоговых льгот (налоговых расходов), предоставляемых по налогу на имущество физических лиц:		0,00	0,00	0,00	0,00	0,00
ЕДИНЫЙ НАЛОГ НА ВМЕНЕННЫЙ ДОХОД**						
Установление корректирующего коэффициента базовой доходности по отдельным видам предпринимательской деятельности для организаций и индивидуальных предпринимателей, применяющих единый налог на вмененный доход	Приложение к решению Думы Белоярского района от 18 ноября 2005 года № 131 "О введении в действие системы налогообложения в виде единого налога на вмененный доход для отдельных видов деятельности на территории Белоярского района"	6 150,00	0,00	0,00	0,00	0,00
ИТОГО налоговых льгот (налоговых расходов), предоставляемых по единому налогу на вмененный доход		6 150,00	0,00	0,00	0,00	0,00
ВСЕГО налоговых льгот (налоговых расходов), предоставляемых в соответствии с решениями, принятыми представительными органами местного самоуправления Белоярского района		6 150,00	0,00	0,00	0,00	0,00

* - В 2020 году льготы по местным налогам, установленным нормативными правовыми актами представительного органа Белоярского района, налогоплательщикам не предоставлялись в связи с отсутствием заявителей.

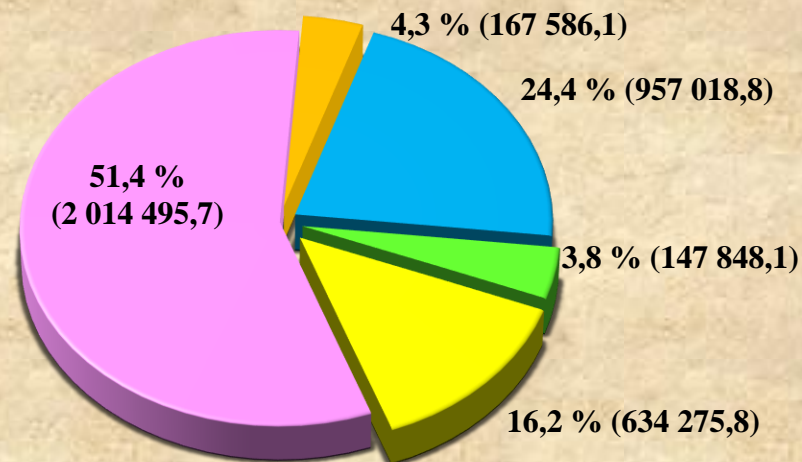
** - С 01.01.2021 года единый налог на вмененный доход отменен Федеральным законом от 29.06.2012 № 97-ФЗ "О внесении изменений в часть первую и часть вторую Налогового кодекса Российской Федерации и статью 26 Федерального закона "О банках и банковской деятельности"."

**Структура расходов бюджета Белоярского района на 2022 год
и плановый период 2023 и 2024 годов (тыс. рублей)**

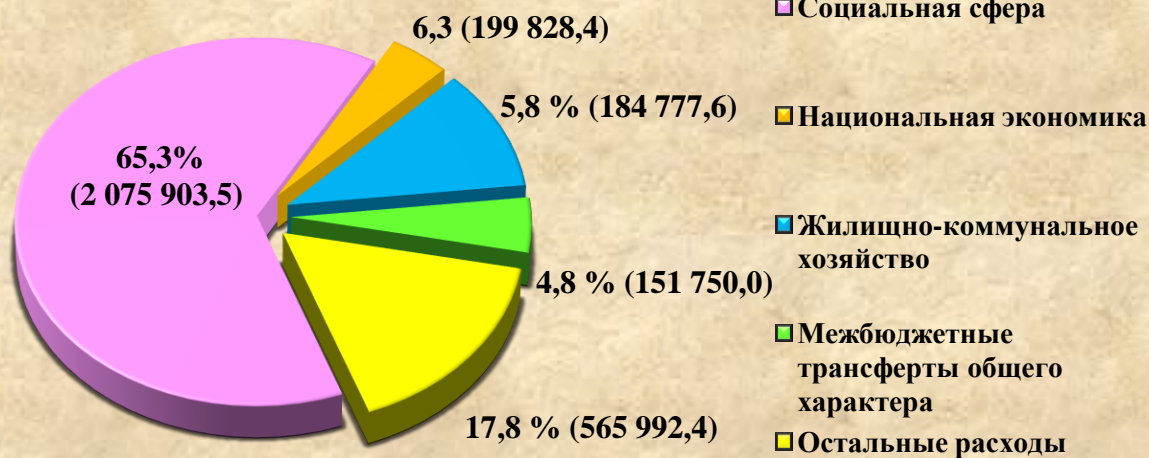
**2022 год
(4 215 523,7)**



**2023 год
(3 921 224,5)**




**2024 год
(3 178 251,9)**




Структура социальных расходов бюджета Белоярского района на 2022 год и плановый период 2023 и 2024 годов (тыс. рублей)


2022 год
(2 064 602,5)



2023 год
(2 014 495,7)



2024 год
(2 075 903,5)



- Образование
- Культура, кинематография
- Социальная политика
- Физическая культура и спорт
- Здравоохранение

Информация об объемах бюджетных ассигнований, направляемых на поддержку семьи и детей в проекте бюджета Белоярского района на 2022 год и плановый период 2023 и 2024 годов (тыс. рублей)

«Семейный бюджет»

Источники финансирования	2022 год	2023 год	2024 год
Федеральный бюджет	11 736,3	11 329,4	11 369,0
Бюджет автономного округа	1 352 609,0	1 351 585,0	1 353 340,3
Бюджет Белоярского района	304 405,7	262 566,1	306 610,3
Всего	1 668 751,0	1 625 480,5	1 671 319,6

Организация дошкольного, общего образования и дополнительного образования

Организация питания в общеобразовательных организациях

Организация отдыха и оздоровления детей

Меры социальной поддержки детям-сиротам и детям, оставшимся без попечения родителей

Организация мероприятий по содействию трудоустройства несовершеннолетних граждан от 14 до 18 лет

Предоставление субсидий в целях обеспечения жильем молодых семей



Общий объем расходов на исполнение публичных нормативных обязательств
в бюджете Белоярского района (тыс. рублей)

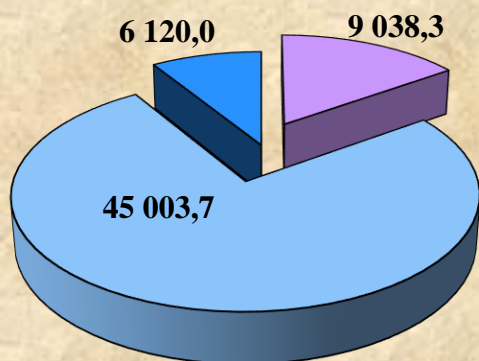


Формирование муниципального дорожного фонда Белоярского района на 2022 год и плановый период 2023 и 2024 годов (тыс. рублей)

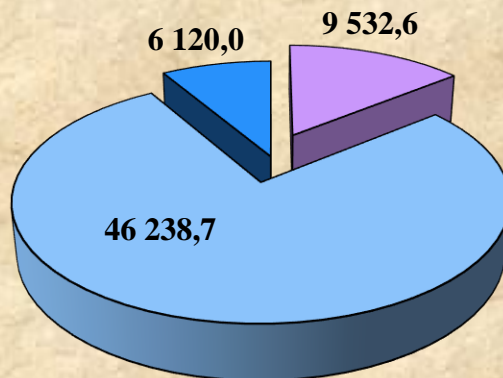
Источники формирования муниципального дорожного фонда

1. Акцизы на автомобильный бензин, прямогонный бензин, дизельное топливо, моторные масла для дизельных и (или) карбюраторных (инжекторных) двигателей, производимые на территории Российской Федерации ■
2. Межбюджетные трансферты бюджетам муниципальных районов из бюджетов поселений на осуществление части полномочий по решению вопросов местного значения в соответствии с заключенными соглашениями ■
3. Транспортный налог ■

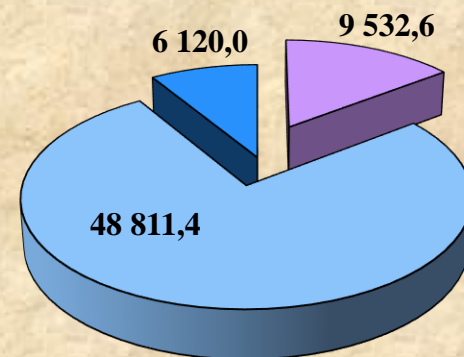
2022 год
60 162,0



2023 год
61 891,3



2024 год
64 464,0



Расходы бюджета Белоярского района на осуществление дорожной деятельности на 2022 год и плановый период 2023 и 2024 годов (тыс. рублей)

ВСЕГО РАСХОДОВ:

2020 год (отчет)	2021 год (план)	2022 год (проект)	2023 год (проект)	2024 год (проект)
89 545,6	103 536,2	110 812,0	82 591,3	85 164,0



В том числе:

содержание автомобильных дорог

2020 год (отчет)	2021 год (план)	2022 год (проект)	2023 год (проект)	2024 год (проект)
49 771,3	52 934,0	54 409,9	55 822,8	58 055,7



капитальный ремонт и ремонт автомобильных дорог

2020 год (отчет)	2021 год (план)	2022 год (проект)	2023 год (проект)	2024 год (проект)
39 774,3	48 621,2	6 302,1	26 768,5	27 108,3



проектирование, строительство и реконструкция автомобильных дорог

2020 год (отчет)	2021 год (план)	2022 год (проект)	2023 год (проект)	2024 год (проект)
0,0	1 981,0	50 100,0	-	-



Межбюджетные трансферты бюджетам поселений Белоярского района на 2022 год и плановый период 2023 и 2024 годов



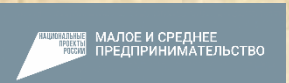
тыс. рублей

	Дотации на выравнивание бюджетной обеспеченности поселений	Субвенции на осуществление государственных полномочий	Иные межбюджетные трансферты бюджетам поселений из бюджета района	ВСЕГО:
2022 год	123 094,7	2 822,7	26 066,6	151 984,0
2023 год	123 178,6	2 911,3	25 707,4	151 797,3
2024 год	119 910,2	3 005,2	32 877,7	155 793,1

**Расходы Белоярского района на финансовое обеспечение реализации
национальных проектов на 2022 год и плановый период 2023 и 2024 годов
(тыс. рублей)**

**Указ Президента Российской Федерации от 7 мая 2018 года № 204
«О национальных целях и стратегических задачах развития
Российской Федерации на период до 2024 года»**

**В 20 муниципальных программах Белоярского района
интегрировано 3 НАЦИОНАЛЬНЫХ ПРОЕКТА в том числе 6 региональных проектов**

№ п/п	Наименование национального проекта Российской Федерации	2022 год	2023 год	2024 год
1	2	3	4	5
1	НП «Жилье и городская среда» («F») 	865 680,6	782 384,1	12 038,7
1.1	Региональный проект «Формирование комфортной городской среды» («F2»)	13 922,2	10 834,8	12 038,7
1.2	Региональный проект «Обеспечение устойчивого сокращения непригодного для проживания жилищного фонда» («F3»)	437 308,8	347 671,3	0,00
1.3	Региональный проект «Чистая вода» («F5»)	414 449,6	423 878,0	0,00
2	НП «Культура» («A») 	0,00	666,5	-
2.1	Региональный проект «Культурная среда» («A1»)	0,00	666,5	-
3	НП «Малое и среднее предпринимательство и поддержка индивидуальной предпринимательской инициативы» («I») 	2 533,9	-	-
3.1	Региональный проект «Создание условий для легкого старта и комфортного ведения бизнеса» («I4»)	259,9	-	-
3.2	Региональный проект «Акселерация субъектов малого и среднего предпринимательства» («I5»)	2 274,0	-	-
Всего		868 214,5	783 050,6	12 038,7

Сведения о реализации муниципальных программ Белоярского района в 2022 году и плановом периоде 2023 и 2024 годов, и целевых показателях, планируемых к достижению.

Бюджет района сформирован полностью в программном формате, на реализацию 20 муниципальных программ Белоярского района приходятся все расходы бюджета района.


При формировании муниципальных программ в новом планируемом периоде в приоритетном порядке предусматриваются бюджетные ассигнования на достижение показателей, установленных для Белоярского района в региональных проектах, сформированных для **достижения национальных целей**, определенных Указом Президента Российской Федерации от 7 мая 2018 года № 204 «О национальных целях и стратегических задачах развития Российской Федерации на период до 2024 года», Указом Президента Российской Федерации от 21 июля 2020 года № 474 «О национальных целях развития Российской Федерации на период до 2030 года», а также на осуществление мероприятий муниципальных программ, имеющих **приоритетное значение для жителей Белоярского района** и определяемых с учетом их мнения.

Перечень муниципальных программ Белоярского района утвержден распоряжением администрации Белоярского района от 15 августа 2018 года № 245-р «О перечне муниципальных программ Белоярского района».

Объем финансирования на реализацию муниципальных программ, предусмотренный в проекте бюджета на 2022 год и плановый период 2023 и 2024 годов (тыс. рублей)

	2022 год	2023 год	2024 год
ВСЕГО по муниципальным программам, в том числе:	4 215 523,7	3 921 224,5	3 178 251,9
за счет средств федерального бюджета	165 183,2	140 925,9	60 431,1
за счет средств бюджета ХМАО-Югры	2 487 567,3	2 391 335,9	1 638 347,8
за счет средств бюджета Белоярского района	1 562 773,2	1 388 962,7	1 479 473,0

п/п	Наименование муниципальной программы/ Наименование целевых показателей, единица измерения	Значения показателя по годам			Объем финансирования, тыс.руб.		
		2022 год	2023 год	2024 год	2022 год	2023 год	2024 год
1	2	3	4	5	6	7	8
Муниципальная программа Белоярского района «Развитие малого и среднего предпринимательства и туризма»							
1	Количество субъектов малого и среднего предпринимательства (единиц)	737	738	739	4 244,3	4 244,3	4 244,3
2	Число субъектов малого и среднего предпринимательства в расчете на 10 тыс. человек населения (единиц)	257	257,4	257,7			
3	Доля среднесписочной численности работников (без внешних совместителей) малых и средних предприятий в среднесписочной численности работников (без внешних совместителей) всех предприятий и организаций (%)	6,2	6,2	6,3			
4	Количество мероприятий, организованных для субъектов малого и среднего предпринимательства и лиц, желающих начать предпринимательскую деятельность (единиц)	10	10	10			
5	Количество физических лиц в возрасте до 35 лет (включительно), вовлеченных в реализацию мероприятий, (единиц)	90	90	90			
6	Количество торговых мест в труднодоступных и отдаленных населенных пунктах Белоярского района, обеспечивающих жителей продовольственными товарами, (единиц)	3	3	3			
7	Численность туристов, размещенных в коллективных средствах размещения, (человек)	1 900	2 100	2 300	-	-	-
8	Количество оказанной консультационной помощи гражданам по защите прав потребителей, (единиц)	144	146	148	-	-	-
Региональный проект «Создание условий для легкого старта и комфортного ведения бизнеса»							
9	Количество субъектов малого и среднего предпринимательства – получателей финансовой поддержки, (единиц)	41,0	-	-	2 274,0	-	-
10	Численность занятых в сфере малого и среднего предпринимательства, включая индивидуальных предпринимателей и самозанятых, (тыс. человек)	2,1	-	-			




п/п	Наименование муниципальной программы/ Наименование целевых показателей, единица измерения	Значения показателя по годам			Объем финансирования, тыс.руб.		
		2022 год	2023 год	2024 год	2022 год	2023 год	2024 год
1	2	3	4	5	6	7	8
Региональный проект «Акселерация субъектов малого и среднего предпринимательства»							
11	Количество начинающих предпринимателей, получивших финансовую поддержку, (единиц)	2	-	-	259,9	-	-
12	Количество новых рабочих мест, созданных субъектами малого и среднего предпринимательства – получателями финансовой поддержки, (единиц)	1	-	-			
ИТОГО по муниципальной программе, в том числе:					6 778,2	4 244,3	4 244,3
Бюджет ХМАО-Югры					2 407,2	-	-
Бюджет Белоярского района					4 371,0	4 244,3	4 244,3
Муниципальная программа Белоярского района «Развитие образования»							
1	Отношение численности детей в возрасте от 3 до 7 лет, получающих дошкольное образование в текущем году, к сумме численности детей в возрасте от 3 до 7 лет, получающих дошкольное образование в текущем году и численности детей в возрасте от 3 до 7 лет, находящихся в очереди на получение в текущем году дошкольного образования (%)	100	100	100	452 674,3	445 609,7	452 278,5
2	Количество мест в образовательных учреждениях, реализующих программу дошкольного образования (единиц)	928	928	928			
3	Доступность дошкольного образования для детей в возрасте от полутора до трех лет, (%)	100	100	100			
4	Отношение среднемесячной заработной платы педагогических работников дошкольных образовательных учреждений к среднемесячной заработной плате в сфере общего образования (%)	100	100	100			
5	Доля населения в возрасте 7 – 18 лет, охваченных образованием с учетом образовательных потребностей и запросов учащихся, в том числе имеющих ограниченные возможности здоровья (в общей численности населения в возрасте 7 – 18 лет) (%)	99	99	99			
6	Доля муниципальных образовательных учреждений, соответствующих современным требованиям обучения, в общем количестве муниципальных образовательных организаций (%)	100	100	100			

п/п	Наименование муниципальной программы/ Наименование целевых показателей, единица измерения	Значения показателя по годам			Объем финансирования, тыс.руб.		
		2022 год	2023 год	2024 год	2022 год	2023 год	2024 год
1	2	3	4	5	6	7	8
7	Доля общеобразовательных учреждений, расположенных в сельской местности, в которых созданы материально-технические условия для занятий физической культурой и спортом, в общем количестве общеобразовательных учреждений, расположенных в сельской местности (%)	100	100	100	1 046 243,2	1 038 606,7	1 048 074,2
8	Доля обучающихся в муниципальных общеобразовательных учреждениях, занимающихся в первую смену, в общей численности обучающихся в муниципальных общеобразовательных учреждениях (%)	100	100	100			
9	Количество оказанных услуг психолого-педагогической, методической и консультативной помощи родителям (законным представителям) детей, (единиц)	39	39	39			
10	Отношение среднемесячной заработной платы педагогических работников общеобразовательных учреждений к среднемесячной заработной плате в Ханты-Мансийском автономном округе – Югре (%)	100	100	100			
11	Отношение среднего балла единого государственного экзамена (в расчете на 2 обязательных предмета) в 10% школ с лучшими результатами единого государственного экзамена к среднему баллу единого государственного экзамена (в расчете на 2 обязательных предмета) в 10% школ с худшими результатами единого государственного экзамена (раз)	1,53	1,52	1,51	6 909,9	6 909,9	6 909,9
12	Доля педагогов и руководителей образовательных организаций, прошедших обучение в центрах непрерывного развития профессионального мастерства работников системы образования (%)	50	55	60			
13	Доля детей в возрасте от 5 до 18 лет, охваченных дополнительным образованием (%)	82	83	84	63 988,2	19 200,0	63 660,7
14	Доля детей в возрасте от 5 до 18 лет, охваченных дополнительными общеразвивающими программами технической и естественнонаучной направленности (%)	18	19	20			
15	Отношение среднемесячной заработной платы педагогических работников учреждений дополнительного образования к среднемесячной заработной плате учителей общеобразовательных учреждений в Ханты-Мансийском автономном округе – Югре (%)	100	100	100			

п/п	Наименование муниципальной программы/ Наименование целевых показателей, единица измерения	Значения показателя по годам			Объем финансирования, тыс.руб.		
		2022 год	2023 год	2024 год	2022 год	2023 год	2024 год
1	2	3	4	5	6	7	8
16	Доля детей в возрасте от 6 до 18 лет, охваченных услугами отдыха в каникулярное время в лагерях с дневным и круглосуточным пребыванием детей на базе муниципальных образовательных учреждений района (%)	57,4	57,4	57,4	11 441,1	11 441,1	11 441,1
17	Доля средств бюджета Белоярского района, выделяемых немunicipальным организациям (коммерческим, некоммерческим), в том числе социально ориентированным некоммерческим организациям (далее – НКО), на предоставление услуг (работ), в общем объеме средств бюджета Белоярского района, выделяемых на предоставление услуг в сфере образования (%)	15,6	15,9	16,2	3 500,0	3 500,0	3 500,0
18	Доля НКО, предоставляющих услуги в сфере образования, в общем числе организаций, предоставляющих услуги в сфере образования, %	18	18	18			
19	Доля граждан, получивших услуги в НКО, в общем числе граждан, получивших услуги в сфере образования, %	1	1	1			
20	Обеспечение выполнения полномочий и функций Комитета по образованию администрации Белоярского района (%)	100	100	100	74 919,2	74 525,6	74 525,6
21	Доля общеобразовательных учреждений, в которых создана универсальная безбарьерная среда для инклюзивного образования детей-инвалидов, в общем количестве общеобразовательных учреждений (%)	100	100	100	0,0	0,0	0,0
ИТОГО по муниципальной программе, в том числе:					1 659 675,9	1 599 793,0	1 660 390,0
Федеральный бюджет РФ					46 851,6	46 050,9	48 511,3
Бюджет ХМАО-Югры					1 314 921,1	1 313 942,4	1 314 314,4
Бюджет Белоярского района					297 903,2	239 799,7	297 564,3
Муниципальная программа Белоярского района «Развитие социальной политики»							
1	Количество граждан, охваченных мероприятиями, направленными на повышение качества жизни населения Белоярского района, (человек)	5 400	5 400	5 400	15 072,5	15 499,2	14 205,9
2	Количество жилых помещений, предоставленных детям-сиротам и детям, оставшимся без попечения родителей, с учетом использования средств бюджета Ханты-Мансийского автономного округа – Югры в форме субвенций, (единиц)	7	7	8	15 223,2	15 223,2	17 397,9

п/п	Наименование муниципальной программы/ Наименование целевых показателей, единица измерения	Значения показателя по годам			Объем финансирования, тыс.руб.		
		2022 год	2023 год	2024 год	2022 год	2023 год	2024 год
1	2	3	4	5	6	7	8
3	Количество социально ориентированных некоммерческих организаций, получивших финансовую поддержку, (единиц)	5	5	5	700,0	350,0	350,0
4	Количество граждан, охваченных социально значимыми мероприятиями, проводимыми социально ориентированными некоммерческими организациями, (человек)	1 400	1 400	1 400			
5	Количество социально ориентированных некоммерческих организаций, получивших информационную, консультационную поддержку (единиц)	21	22	23			
6	Уровень обеспечения выполнения переданных отдельных государственных полномочий в сфере опеки и попечительства, (%)	100	100	100	13 233,9	13 627,1	13 493,8
7	Количество оказанных услуг психолого-педагогической, методической и консультативной помощи гражданам, желающим принять на воспитание в свои семьи детей, оставшихся без попечения родителей, в том числе с привлечением некоммерческих организаций, (единиц)	12	14	14	373,6	435,8	435,8
8	Уровень обеспечения отдельных государственных полномочий по осуществлению контроля за использованием и распоряжением жилыми помещениями отдельных категорий граждан, (%)	100	100	100	740,9	762,9	754,9
9	Уровень обеспечения выполнения переданных отдельных государственных полномочий по образованию и организации деятельности комиссии по делам несовершеннолетних и защите их прав, (%)	100	100	100	10 827,5	10 734,0	10 734,0
10	Уровень обеспечения выполнения переданных отдельных государственных полномочий в сфере трудовых отношений и государственного управления охраной труда, (%)	100	100	100	1 792,0	1 774,2	1 774,2
ИТОГО по муниципальной программе, в том числе:					57 963,6	58 880,4	59 539,7
Бюджет ХМАО-Югры					50 781,4	51 977,4	52 707,5
Бюджет Белоярского района					7 182,2	6 903,0	6 832,2

п/п	Наименование муниципальной программы/ Наименование целевых показателей, единица измерения	Значения показателя по годам			Объем финансирования, тыс.руб.		
		2022 год	2023 год	2024 год	2022 год	2023 год	2024 год
1	2	3	4	5	6	7	8
Муниципальная программа Белоярского района «Развитие культуры»							
1	Число посещений культурных мероприятий (единиц):	240 887	262 786	306 584	260 683,2	261 130,7	261 334,4
1.1	- Библиотечное дело	132 532	144 581	168 678			
1.2	- Выставочное дело	12 302	13 421	15 658			
1.3	- Дополнительное образование	2 327	2 538	2 961			
1.4	- Культурное разнообразие	93 726	102 246	119 287			
2	Охват населения культурно-досуговыми мероприятиями, выставками, организованными немунципальными организациями, оказывающими услуги в сфере культуры (человек)	2 500	3 000	3 500			
3	Количество культурно-досуговых мероприятий, выставок, организованных частично или полностью немунципальными организациями, оказывающими услуги в сфере культуры (единиц)	3	3	4	260 683,2	261 130,7	261 334,4
4	Доля средств бюджета Белоярского района, выделяемых немунципальным организациям (коммерческим, некоммерческим), в том числе социально ориентированным некоммерческим организациям, на предоставление услуг (работ), в общем объеме средств бюджета Белоярского района, выделяемых на предоставление услуг в сфере культуры (%)	15,6	15,9	16,2			
5	Количество полос газет «Белоярские вести», «Белоярские вести. Официальный выпуск» (единиц)	3 293 483	3 293 483	3 293 483	23 498,7	23 611,7	23 729,7
Региональный проект «Культурная среда»							
6	Количество организаций, получивших техническое и технологическое оборудование, необходимое для осуществления музейной деятельности, (единиц)	-	1	-	-	666,5	-
ИТОГО по муниципальной программе, в том числе:					284 181,9	285 408,9	285 064,1
Федеральный бюджет РФ					52,6	307,5	52,6
Бюджет ХМАО-Югры					747,1	1 572,1	748,9
Бюджет Белоярского района					283 382,2	283 529,3	284 262,6



п/п	Наименование муниципальной программы/ Наименование целевых показателей, единица измерения	Значения показателя по годам			Объем финансирования, тыс.руб.		
		2022 год	2023 год	2024 год	2022 год	2023 год	2024 год
1	2	3	4	5	6	7	8
Муниципальная программа Белоярского района «Развитие физической культуры, спорта и молодежной политики»							
1	Доля граждан, систематически занимающихся физической культурой и спортом (%)	63	67	67	97 131,7	100 532,7	100 928,1
2	Уровень обеспеченности населения спортивными сооружениями исходя из единовременной пропускной способности объектов спорта (%)	88,7	91,2	91			
3	Доля граждан, выполнивших нормативы Всероссийского физкультурно-спортивного комплекса «Готов к труду и обороне» (ГТО), в общей численности населения, принявшего участие в сдаче нормативов Всероссийского физкультурно-спортивного комплекса «Готов к труду и обороне» (ГТО) (%)	41	41,5	42			
4	Доля средств бюджета Белоярского района, выделяемых немunicipальным организациям (коммерческим, некоммерческим), в том числе социально ориентированным некоммерческим организациям, на предоставление услуг (работ), в общем объеме средств бюджета Белоярского района, выделяемых на предоставление услуг в сфере физической культуры и спорта (%)	15,6	15,9	16,2			
5	Доля занимающихся по программам спортивной подготовки в организациях ведомственной принадлежности физической культуры и спорта, в общем количестве занимающихся в организациях ведомственной принадлежности физической культуры и спорта (%)	14	15	16			
6	Численность мероприятий в сфере физической культуры и спорта, проводимых немunicipальными организациями, предоставляющими услуги в социальной сфере (единиц)	9	9	10			
7	Количество проведенных мероприятий для молодежи (единиц)	90	90	91			
8	Доля молодежи, задействованной в мероприятиях по вовлечению в творческую деятельность, от общего числа молодежи, проживающей на территории Белоярского района (%)	39	42	45			

п/п	Наименование муниципальной программы/ Наименование целевых показателей, единица измерения	Значения показателя по годам			Объем финансирования, тыс.руб.		
		2022 год	2023 год	2024 год	2022 год	2023 год	2024 год
1	2	3	4	5	6	7	8
9	Численность обучающихся, вовлеченных в деятельность общественных объединений на базе образовательных организаций общего образования, среднего и высшего профессионального образования (тыс. человек)	4,096	5,037	6,03	23 402,6	28 283,0	27 290,3
10	Общая численность граждан, вовлеченных центрами (сообществами, объединениями) поддержки добровольчества (волонтерства) на базе образовательных организаций, некоммерческих организаций, государственных и муниципальных учреждений, в добровольческую (волонтерскую) деятельность (человек)	4797	4950	5252			
11	Численность детей, охваченных малозатратными формами отдыха (человек)	3 530	3 550	3 560	41 999,3	43 077,7	39 328,7
12	Доля подростков, состоящих на учете в комиссии по делам несовершеннолетних, от общей численности детей в возрасте от 6 до 17 лет (включительно) (%)	0,7	0,6	0,5			
ИТОГО по муниципальной программе, в том числе:					179 681,7	189 116,0	188 771,2
Бюджет ХМАО-Югры					13 922,0	14 353,9	13 384,7
Бюджет Белоярского района					165 759,7	174 762,1	175 386,5
Муниципальная программа Белоярского района							
«Повышение эффективности деятельности органов местного самоуправления Белоярского района»							
1	Уровень обеспечения выполнения полномочий и функций органов местного самоуправления Белоярского района (%)	100	100	100	240 721,3	241 329,0	240 444,4
2	Уровень обеспечения выполнения переданных отдельных государственных полномочий в сфере государственной регистрации актов гражданского состояния (%)	100	100	100	6 001,4	6 062,6	6 062,6
3	Уровень обеспечения выполнения переданных отдельных государственных полномочий в сфере архивного дела (%)	100	100	100	524,2	568,1	528,7
4	Уровень обеспечения выполнения переданных отдельных государственных полномочий по составлению (изменению) списков кандидатов в присяжные заседатели (%)	100	100	100	4,3	3,6	17,9
5	Уровень обеспечения выполнения переданных отдельных государственных полномочий по ведению учета категорий граждан, определенных федеральным законодательством (%)	100	100	100	24,3	24,3	24,3

п/п	Наименование муниципальной программы/ Наименование целевых показателей, единица измерения	Значения показателя по годам			Объем финансирования, тыс.руб.		
		2022 год	2023 год	2024 год	2022 год	2023 год	2024 год
1	2	3	4	5	6	7	8
6	Доля муниципальных служащих, прошедших курсы повышения квалификации по программам дополнительного профессионального образования, от потребности (%)	100	100	100	1 314,8	1 543,4	1 441,4
7	Количество участников мероприятия, направленного на повышение престижа и открытости муниципальной службы (человек)	12	12	12			
8	Доля муниципальных служащих, прошедших диспансеризацию, от потребности (%)	100	100	100			
9	Количество выездных спортивных мероприятий с участием муниципальных служащих (единиц)	1	1	1			
Итого по муниципальной программе, в том числе:					248 590,3	249 531,0	248 519,3
Федеральный бюджет					4 594,8	4 694,3	4 708,6
Бюджет ХМАО-Югры					1 959,4	1 964,3	1 924,9
Бюджет Белоярского района					242 036,1	242 872,4	241 885,8
Муниципальная программа Белоярского района «Развитие агропромышленного комплекса»							
1	Объём производства скота и птицы на убой (в живом весе), (тыс. тонн)	0,286	0,288	0,290	33 333,3	19 651,6	19 976,6
2	Объём производства молока, (тыс. тонн)	1,170	1,180	1,200			
3	Объём добычи (вылова) и переработки рыбы, (тыс. тонн)	0,430	0,435	0,440			
4	Численность поголовья северных оленей, (тыс. голов)	16,6	16,8	17			
5	Объём производства растениеводческой продукции, (тонн)	29	30	31			
6	Количество вовлечённых в субъекты малого и среднего предпринимательства, осуществляющих деятельность в сфере сельского хозяйства, в том числе за счёт средств государственной поддержки, человек (нарастающим итогом)	7	8	8	735,0	757,0	774,2
7	Количество оказанных услуг по содержанию животных без владельцев в приютах для животных, единиц	80	80	80			

п/п	Наименование муниципальной программы/ Наименование целевых показателей, единица измерения	Значения показателя по годам			Объем финансирования, тыс.руб.		
		2022 год	2023 год	2024 год	2022 год	2023 год	2024 год
1	2	3	4	5	6	7	8
8	Количество сельскохозяйственных предприятий, крестьянских (фермерских) хозяйств, принявших участие в конкурсах профессионального мастерства, (единиц)	1	1	1	10,0	0,0	0,0
ИТОГО по муниципальной программе, в том числе:					34 068,3	20 408,6	20 750,8
Бюджет ХМАО-Югры					17 820,7	16 373,8	16 716,0
Бюджет Белоярского района					16 247,6	4 034,8	4 034,8
Муниципальная программа Белоярского района «Укрепление межнационального и межконфессионального согласия, профилактика экстремизма»							
1	Доля граждан, положительно оценивающих состояние межнациональных отношений в Белоярском районе (%)	79,3	79,7	80	699,8	525,4	525,4
2	Количество участников мероприятий, направленных на укрепление общероссийского гражданского единства (человек)	9 340	9 385	9 440			
3	Численность участников мероприятий, направленных на этнокультурное развитие народов России, проживающих в Белоярском районе (человек)	8 220	8 230	8 240			
4	Количество участников мероприятий, направленных на поддержку русского языка как государственного языка Российской Федерации и средства межнационального общения и языков народов России, проживающих в Белоярском районе (человек)	1140	1190	1250			
5	Количество молодых людей в возрасте от 14 до 30 лет, участвующих в проектах и программах по укреплению межнационального и межконфессионального согласия, поддержке и развитию языков и культуры народов Российской Федерации, проживающих на территории муниципального образования, обеспечению социальной и культурной адаптации мигрантов и профилактике экстремизма (человек)	10	10	10			

п/п	Наименование муниципальной программы/ Наименование целевых показателей, единица измерения	Значения показателя по годам			Объем финансирования, тыс.руб.		
		2022 год	2023 год	2024 год	2022 год	2023 год	2024 год
1	2	3	4	5	6	7	8
7	Количество информационных материалов об исторических примерах дружбы и сотрудничества народов России, выдающихся деятелях разных национальностей, размещенных в социальных сетях (единиц)	45	46	46			
8	Количество мероприятий (проектов, программ), реализованных некоммерческими организациями по укреплению межнационального и межконфессионального согласия, поддержке и развитию языков и культуры народов Российской Федерации, проживающих на территории Белоярского района, обеспечению социальной и культурной адаптации мигрантов и профилактике экстремизма (единиц)	2	2	2	200	200	200
ИТОГО по муниципальной программе, в том числе:					899,8	725,4	725,4
Бюджет ХМАО-Югры					80,0	-	-
Бюджет Белоярского района					819,8	725,4	725,4
<p align="center">Муниципальная программа Белоярского района «Социально-экономическое развитие коренных малочисленных народов Севера»</p>							
1	Количество получателей мер поддержки в рамках государственной программы Ханты-Мансийского автономного округа – Югры «Устойчивое развитие коренных малочисленных народов Севера», (человек)	167	179	191	1 272,6	1 283,2	1 283,2
ИТОГО по муниципальной программе, в том числе:					1 272,6	1 283,2	1 283,2
Бюджет ХМАО-Югры					1 272,6	1 283,2	1 283,2

п/п	Наименование муниципальной программы/ Наименование целевых показателей, единица измерения	Значения показателя по годам			Объем финансирования, тыс.руб.		
		2022 год	2023 год	2024 год	2022 год	2023 год	2024 год
1	2	3	4	5	6	7	8
Муниципальная программа Белоярского района «Обеспечение доступным и комфортным жильем жителей Белоярского района»							
1	Объем жилищного строительства, (тыс.кв.метров)	15,2	13,8	3	13 721,1	38 519,1	44 918,7
2	Общая площадь жилых помещений, приходящаяся в среднем на одного жителя, (кв. метры)	23,6	23,7	23,8			
3	Доля населения, получившего жилые помещения и улучшившие жилищные условия, в общей численности населения, состоящего на учете в качестве нуждающегося в жилых помещениях, (%)	55	55	55			
7	Доля муниципальных услуг в электронном виде в общем количестве предоставленных услуг по выдаче разрешения на строительство, (%)	100	100	100			
8	Доля утвержденных документов территориального планирования и градостроительного зонирования, соответствующих установленным требованиям, (%)	100	100	100			
9	Количество молодых семей, улучшивших жилищные условия в соответствии с муниципальной программой, (семья)	3	2	2	3 795,8	2 866,9	2 856,6
Региональный проект «Обеспечение устойчивого сокращения непригодного для проживания жилищного фонда»							
11	Количество квадратных метров расселенного непригодного для проживания жилищного фонда, (тыс.кв.метров)	3,5	5,6205	-	437 308,8	347 671,3	0,0
12	Количество граждан, расселенных из непригодного для проживания жилищного фонда, (человек)	147	200	-			
13	Исполнение расходных обязательств по предоставлению субсидий из бюджета Белоярского района бюджетам поселений в целях софинансирования расходных обязательств, возникающих при выполнении полномочий по приобретению жилых помещений, планируемых для переселения граждан из аварийного жилого фонда, (%)	100	100	-			
Итого по муниципальной программе, в том числе:					454 825,7	389 057,3	47 775,3
Федеральный бюджет					107 298,9	83 404,5	177,7
Бюджет ХМАО-Югры					324 630,4	286 199,8	45 208,7
Бюджет Белоярского района					22 896,4	19 453,0	2 388,9

п/п	Наименование муниципальной программы/ Наименование целевых показателей, единица измерения	Значения показателя по годам			Объем финансирования, тыс.руб.		
		2022 год	2023 год	2024 год	2022 год	2023 год	2024 год
1	2	3	4	5	6	7	8
Муниципальная программа Белоярского района «Развитие жилищно-коммунального комплекса и повышение энергетической эффективности»							
1	Удельный вес проб воды, отбор которых произведен из водопроводной сети, не отвечающих гигиеническим нормативам по санитарно-химическим показателям, (%)	31	30	29	62 563,9	-	-
2	Удельный вес проб воды, отбор которых произведен из водопроводной сети, не отвечающих гигиеническим нормативам по микробиологическим показателям, (%)	1,74	1,74	1,74			
3	Протяженность ветхих инженерных сетей газораспределения, теплоснабжения, водоснабжения и водоотведения, прошедших капитальный ремонт (замену), метр	1 800	1 800	1 800	15 479,8	8 303,4	28 340,8
4	Количество ветхого, аварийного или вышедшего из строя оборудования, в отношении которого произведен капитальный ремонт (замена), единиц	11	11	11			
5	Объем реализации сжиженного газа населению на территории сельских поселений Белоярского района, (кг)	1 122	1 122	1 122	51,9	54,0	56,3
6	Доля электроэнергии, реализуемой в зоне децентрализованного электроснабжения, (%)	100	100	100	40 470,8	42 072,4	43 737,4
7	Доля отремонтированных многоквартирных домов в г. Белоярский от общего количества МКД, требующих капитального ремонта, (%)	17,1	19,8	22,6	0,1	0,1	0,1
8	Обеспечение компенсацией транспортных расходов, предусмотренной в соответствии с государственной поддержкой досрочного завоза продукции (товаров) от потребности, (%)	100	-	-	100,0	-	-
9	Обеспечение текущего содержания объектов благоустройства на территории городского поселения Белоярский, (%)	100	100	100	38 566,8	29 962,6	29 962,6
10	Обеспечение энергоснабжения сети уличного освещения, (%)	100	100	100	13 408,5	13 408,5	13 408,5
11	Количество обслуживаемых мест захоронений, зданий и сооружений похоронного назначения, (единиц)	3	3	3	1 966,2	1 966,2	1 966,2
12	Обеспечение оказания услуг по погребению согласно гарантированному перечню, (%)	100	100	100			

п/п	Наименование муниципальной программы/ Наименование целевых показателей, единица измерения	Значения показателя по годам			Объем финансирования, тыс.руб.		
		2022 год	2023 год	2024 год	2022 год	2023 год	2024 год
1	2	3	4	5	6	7	8
Региональный проект «Чистая вода»							
13	Прирост доли населения Белоярского района от населения ХМАО-Югры, обеспеченного качественной питьевой водой из систем централизованного водоснабжения, (%)	-	-	1,3	414 449,6	423 878,0	-
Итого по муниципальной программе, в том числе:					587 057,6	519 645,2	117 471,9
Бюджет ХМАО-Югры					503 474,4	448 105,9	64 955,7
Бюджет Белоярского района					83 583,2	71 539,3	52 516,2
Муниципальная программа Белоярского района «Профилактика терроризма и правонарушений в сфере общественного порядка»							
1	Количество мероприятий по информационно-пропагандистскому сопровождению деятельности по противодействию терроризму, (единиц)	6	6	7	1 534,0	1 534,0	1 534,0
2	Уровень преступности (число зарегистрированных преступлений на 100 тыс. человек населения), (единиц)	1 249	1 219	1 189			
3	Уровень обеспечения функционирования видеокамер и оборудования городской системы видеонаблюдения, (%)	100	100	100			
4	Общая распространенность наркомании (на 100 тыс. человек населения), (количество лиц)	8	7	7			
5	Доля административных правонарушений, посягающих на общественный порядок и общественную безопасность, выявленных с участием народных дружинников (глава 20 КоАП РФ), в общем количестве таких правонарушений, (%)	4	4	4	129,6	129,6	129,6
6	Уровень обеспечения выполнения переданного отдельного государственного полномочия по созданию и обеспечению деятельности административных комиссий, (%)	100	100	100	1 499,0	1 484,1	1 484,1
Итого по муниципальной программе, в том числе:					3 162,6	3 147,7	3 147,7
Бюджет ХМАО-Югры					1 589,7	1 574,8	1 574,8
Бюджет Белоярского района					1 572,9	1 572,9	1 572,9

п/п	Наименование муниципальной программы/ Наименование целевых показателей, единица измерения	Значения показателя по годам			Объем финансирования, тыс.руб.		
		2022 год	2023 год	2024 год	2022 год	2023 год	2024 год
1	2	3	4	5	6	7	8
Муниципальная программа Белоярского района «Защита населения от чрезвычайных ситуаций, обеспечение пожарной безопасности объектов муниципальной собственности и безопасности людей на водных объектах»							
1	Количество зарегистрированных пожаров на объектах муниципальной собственности Белоярского района, (единиц)	2	2	1	10,0	10,0	10,0
2	Обеспеченность резервами (запасами) материальных ресурсов для ликвидации последствий чрезвычайных ситуаций и в целях гражданской обороны, от установленных норм обеспечения, (процентов)	100	100	100	16 601,2	16 546,0	16 288,6
3	Доля населения Белоярского района прошедшего обучение в области гражданской обороны и защиты от чрезвычайных ситуаций, (процентов)	91	93	95			
4	Количество населенных пунктов, в которых проводятся противоэпидемиологические мероприятия по снижению численности кровососущих комаров и барьерной дератизации, (единиц)	7	7	7			
5	Количество происшествий (в том числе гибели людей) в местах массового отдыха людей на водных объектах, (единиц)	2	2	1			
6	Оценочные показатели реагирования на возможные чрезвычайные ситуации в соответствии с Уставом муниципального казенного учреждения «Единая дежурно-диспетчерская служба Белоярского района», (баллов)	4	4	4			
7	Доля принятых в эксплуатацию технических систем, входящих в состав АПК БГ на территории Белоярского района, (процентов)	70	80	80			
Итого по муниципальной программе, в том числе:					16 611,2	16 556,0	16 298,6
Бюджет ХМАО-Югры					604,6	604,6	604,6
Бюджет Белоярского района					16 006,6	15 951,4	15 694,0

п/п	Наименование муниципальной программы/ Наименование целевых показателей, единица измерения	Значения показателя по годам			Объем финансирования, тыс.руб.		
		2022 год	2023 год	2024 год	2022 год	2023 год	2024 год
1	2	3	4	5	6	7	8
Муниципальная программа Белоярского района «Охрана окружающей среды»							
1	Количество введенных в эксплуатацию полигонов твердых коммунальных отходов, (единиц)	-	1	-	127 083,9	127 083,9	-
2	Уровень обеспечения мероприятий по содержанию мест (площадок) накопления твердых коммунальных отходов, (%)	100	100	100	1 715,6	1 715,6	1 715,6
3	Количество рекультивированных объектов размещения отходов, (единиц)	-	2	2	1 000,0	6 000,0	1 000,0
4	Протяженность очищенной береговой полосы водных объектов, (километров)	1	1	1	1 528,4	1 528,4	1 528,4
5	Количество населения, вовлеченного в мероприятия по очистке береговой полосы водных объектов, (человек)	452	565	678			
6	Доля населения, вовлеченного в эколого-просветительские и эколого-образовательные мероприятия, (%)	32	32,5	33	491,5	491,5	491,5
Итого по муниципальной программе, в том числе:					131 820,3	136 819,4	4 735,5
Бюджет ХМАО-Югры					125 899,3	125 898,4	85,4
Бюджет Белоярского района					5 921,0	10 921,0	4 650,1
Муниципальная программа Белоярского района «Управление муниципальным имуществом Белоярского района»							
1	Удельный вес неиспользуемого недвижимого имущества в общем количестве недвижимого имущества муниципального образования, (%)	2	1	0	10 734,4	10 734,4	10 734,4
2	Удельный вес расходов на предпродажную подготовку имущества в общем объеме средств полученных от реализации имущества, в том числе от приватизации муниципального имущества, (%)	0,32	0,31	0,3			
3	Доля объектов сданных в аренду субъектам малого и среднего предпринимательства и организациям, образующим инфраструктуру поддержки субъектам малого и среднего предпринимательства, объектов недвижимого имущества, включенных в перечни государственного имущества и перечни муниципального имущества, в общем количестве объектов недвижимого имущества, включенных в указанные перечни, (%)	94	96	98			

п/п	Наименование муниципальной программы/ Наименование целевых показателей, единица измерения	Значения показателя по годам			Объем финансирования, тыс.руб.		
		2022 год	2023 год	2024 год	2022 год	2023 год	2024 год
1	2	3	4	5	6	7	8
4	Доля объектов недвижимого имущества, на которое зарегистрировано право собственности, в общем объеме объектов, подлежащих регистрации, (%)	100	100	100	600,0	200,0	200,0
5	Уровень обеспечения выполнения функций и полномочий Комитета муниципальной собственности от потребности, (%)	100	100	100	24 761,4	24 686,6	24 686,6
Итого по муниципальной программе, в том числе:					36 095,8	35 621,0	35 621,0
Бюджет Белоярского района					36 095,8	35 621,0	35 621,0
Муниципальная программа Белоярского района «Цифровое развитие»							
1	Количество просмотров официального сайта органа местного самоуправления Белоярского района, (единиц)	380000	390000	400000	889,2	530,2	897,6
2	Количество автоматизированных рабочих мест, подключенных к системе межведомственного электронного взаимодействия, (единиц)	17	21	24			
3	Количество информационных систем, аттестованных по требованиям информационной безопасности, (единиц)	18	19	19			
4	Количество органов администрации Белоярского района и муниципальных учреждений, использующих электронный документооборот, (единиц)	30	45	58			
5	Стоимостная доля приобретаемых отечественных информационных систем, (процент)	60	65	70			
Итого по муниципальной программе, в том числе:					889,2	530,2	897,6
Бюджет Белоярского района					889,2	530,2	897,6

п/п	Наименование муниципальной программы/ Наименование целевых показателей, единица измерения	Значения показателя по годам			Объем финансирования, тыс.руб.		
		2022 год	2023 год	2024 год	2022 год	2023 год	2024 год
1	2	3	4	5	6	7	8
Муниципальная программа «Развитие транспортной системы»							
1	Протяженность сети автомобильных дорог общего пользования местного значения, (км)	184,47	184,47	184,47	56 402,1	26 768,5	27 108,3
2	Прирост протяженности автомобильных дорог общего пользования местного значения, соответствующих нормативным требованиям к транспортно-эксплуатационным показателям, в результате капитального ремонта и ремонта автомобильных дорог, (км)	0,2	0,2	0,2			
3	Общая протяженность автомобильных дорог общего пользования местного значения, соответствующих нормативным требованиям к транспортно-эксплуатационным показателям на 31 декабря отчетного года, (км)	166,64	166,84	167,04			
4	Доля автомобильных дорог общего пользования местного значения, не соответствующих нормативным требованиям к транспортно-эксплуатационным показателям, в общей протяженности автомобильных дорог общего пользования местного значения, (%)	9,67	9,56	9,45			
5	Количество рейсооборотов воздушного транспорта в год, (единиц)	164	164	164	65 472,5	36 009,1	67 656,7
6	Количество рейсооборотов автомобильного транспорта в год, (единиц)	9281	9281	9281			
7	Количество рейсооборотов водного транспорта в год, (единиц)	46	46	46			
8	Протяженность обслуживаемой УДС, (м.п.)	47552	47552	47552	54 409,9	55 822,8	58 055,7
9	Количество парковок и стоянок автотранспорта, (единиц)	35	35	35			
10	Количество дорожных знаков на УДС, (единиц)	1605	1625	1645			
11	Количество нанесенной дорожной разметки, (м2)	8500	8500	8500			
12	Количество светофорных объектов на УДС, (шт.)	7	7	7			
Итого по муниципальной программе, в том числе:					176 284,5	118 600,4	152 820,7
Бюджет Белоярского района					176 284,5	118 600,4	152 820,7

п/п	Наименование муниципальной программы/ Наименование целевых показателей, единица измерения	Значения показателя по годам			Объем финансирования, тыс.руб.		
		2022 год	2023 год	2024 год	2022 год	2023 год	2024 год
1	2	3	4	5	6	7	8
Муниципальная программа Белоярского района «Управление муниципальными финансами в Белоярском районе»							
1	Исполнение плана по налоговым и неналоговым доходам, утверждённого решением Думы Белоярского района о бюджете Белоярского района (без учёта доходов по штрафам, санкциям, от возмещения ущерба), за отчётный год, (%)	≥95	≥95	≥95	49 943,0	48 627,8	48 834,1
2	Исполнение расходных обязательств Белоярского района, утверждённых решением Думы Белоярского района о бюджете Белоярского района, за отчётный год, (%)	≥95	≥95	≥95			
3	Сохранение высокого качества организации и осуществления бюджетного процесса в Белоярском районе, (место в рейтинге муниципальных образований)	≤3	≤3	≤3			
4	Размер резервного фонда администрации Белоярского района от первоначально утверждённого общего объёма расходов бюджета Белоярского района, (%)	<3	<3	<3	103 143,2	36 370,5	99 302,6
5	Размер годовой суммы платежей на погашение и обслуживание прямых обязательств и ожидаемых платежей по исполнению условных обязательств к собственным доходам бюджета Белоярского района, (%)	≤ 50	≤ 50	≤ 50			
6	Соблюдение в течение финансового года ограничений по предельному объёму муниципального долга, установленных бюджетным законодательством (ст.107 Бюджетного кодекса РФ), при условии соблюдения – 1, несоблюдение – 0 *	1	1	1	142,0	146,0	147,0
7	Доля главных распорядителей бюджетных средств Белоярского района, имеющих оценку качества финансового менеджмента выше средней, (%)	≥ 75	≥ 75	≥ 75	0,0	0,0	0,0
8	Доля размещённой в ИТС Интернет информации в общем объёме обязательной к размещению в соответствии с нормативными правовыми актами Российской Федерации, Ханты-Мансийского автономного округа – Югры, Белоярского района, (%)	100	100	100			

п/п	Наименование муниципальной программы/ Наименование целевых показателей, единица измерения	Значения показателя по годам			Объем финансирования, тыс.руб.		
		2022 год	2023 год	2024 год	2022 год	2023 год	2024 год
1	2	3	4	5	6	7	8
9	Исполнение плана по налоговым и неналоговым доходам, утверждённого решениями представительных органов городского и сельских поселений Белоярского района о бюджете (без учёта доходов по штрафам, санкциям, от возмещения ущерба), за отчётный год, (%)	≥ 95	≥ 95	≥ 95	123 859,5	123 943,4	120 675,0
10	Доля поселений Белоярского района, уровень расчетной бюджетной обеспеченности которых после предоставления дотации на выравнивание бюджетной обеспеченности из бюджета Белоярского района составляет более 90% от установленного критерия выравнивания поселений, (%)	100	100	100			
11	Отсутствие просроченной кредиторской задолженности в бюджетах поселений по результатам финансового года (при отсутствии задолженности – 1, при наличии – 0)	1	1	1	25 028,7	24 669,5	31 839,8
12	Средняя итоговая оценка качества организации и осуществления бюджетного процесса в поселениях Белоярского района, (балл)	≥ 85	≥ 85	≥ 85	1 037,9	1 037,9	1 037,9
13	Исполнение расходных обязательств по иным межбюджетным трансфертам, предоставленным в иных случаях, предусмотренных законами Ханты-Мансийского автономного округа – Югры и муниципальными правовыми актами Белоярского района, за отчётный год, (%)	100	100	100	0,0	0,0	0,0
14	Доля поселений Белоярского района, уровень расчетной бюджетной обеспеченности которых после предоставления дотации на выравнивание бюджетной обеспеченности из бюджета Белоярского района составляет более 90% от установленного критерия выравнивания поселений, (%)	100	100	100			
15	Доля инициативных проектов, реализованных на условиях софинансирования из бюджета автономного округа, бюджетов поселений, с привлечением инициативных платежей, (%)	100	100	100			
16	Исполнение расходных обязательств по субвенциям, предоставленным на осуществление отдельных государственных полномочий, за отчётный год, (%)	100	100	100	2 822,7	2 911,3	3 005,2

п/п	Наименование муниципальной программы/ Наименование целевых показателей, единица измерения	Значения показателя по годам			Объем финансирования, тыс.руб.		
		2022 год	2023 год	2024 год	2022 год	2023 год	2024 год
1	2	3	4	5	6	7	8
Итого по муниципальной программе, в том числе:					305 977,0	237 706,4	304 841,6
Федеральный бюджет					2 582,3	2 665,7	2 755,3
Бюджет ХМАО-Югры					121 509,1	121 537,0	118 229,8
Бюджет Белоярского района					181 885,6	113 503,7	183 856,5
Муниципальная программа Белоярского района «Укрепление общественного здоровья жителей Белоярского района»							
1	Доля граждан, принявших участие в массовых спортивных мероприятиях, от общей численности населения, (%)	4,5	4,6	4,7	10,3	10,3	10,3
2	Доля граждан, систематически занимающихся физической культурой и спортом, от общей численности населения, (%)	63	67	67			
3	Уровень обеспеченности населения спортивными сооружениями исходя из единовременной пропускной способности объектов спорта, (%)	88,7	91,2	91	-	-	-
4	Количество команд дошкольных образовательных учреждений, принявших участие в муниципальных спортивных соревнованиях, (единиц)	5	5	6	-	-	-
5	Количество профилактических мероприятий по повышению уровня знаний о здоровом образе жизни у граждан и мотивации к отказу от вредных привычек, (единиц)	57	59	61	5,0	5,0	5,0
6	Количество мероприятий и акций, направленных на формирование негативного общественного мнения среди молодежи к потреблению алкоголя, табачной или никотинсодержащей продукции, немедицинскому потреблению наркотиков, (единиц)	24	28	32			
7	Количество информационных материалов, направленных на пропаганду здорового образа жизни и освещающих мероприятия, направленных на ведение здорового образа жизни и негативное отношение к потреблению алкоголя, табачной или никотинсодержащей продукции и немедицинскому потреблению наркотиков, (единиц)	493	502	511	-*	-*	-*

п/п	Наименование муниципальной программы/ Наименование целевых показателей, единица измерения	Значения показателя по годам			Объем финансирования, тыс.руб.		
		2022 год	2023 год	2024 год	2022 год	2023 год	2024 год
1	2	3	4	5	6	7	8
8	Количество профилактических мероприятий в период противогриппозной иммунизации перед эпидемическим сезоном, (единиц)	227	237	246	-	-	-
9	Количество информационных материалов по вопросам профилактики сердечно-сосудистых заболеваний, (единиц)	62	64	66	-*	-*	-*
10	Количество лекций и бесед по сохранению репродуктивного здоровья несовершеннолетних в общеобразовательных учреждениях, (единиц)	33	34	35	-	-	-
11	Доля учащихся образовательных учреждений, принявших участие в мероприятиях, направленных на профилактику травматизма, от общей численности учащихся образовательных учреждений, (%)	100	100	100	-	-	-
12	Количество семинаров и совещаний по вопросам профилактики производственного травматизма с работодателями, руководителями и специалистами служб охраны труда организаций, расположенных на территории Белоярского района, (единиц)	4	4	4	-	-	-
<*> Финансирование мероприятий муниципальной программы не предусмотрено в связи с тем, что расходы по данным направлениям производятся за счет текущего финансирования средств массовой информации, предусмотренных муниципальной программой «Развитие культуры Белоярского района»							
Итого по муниципальной программе, в том числе:					15,3	15,3	15,3
Бюджет Белоярского района					15,3	15,3	15,3

п/п	Наименование муниципальной программы/ Наименование целевых показателей, единица измерения	Значения показателя по годам			Объем финансирования, тыс.руб.		
		2022 год	2023 год	2024 год	2022 год	2023 год	2024 год
1	2	3	4	5	6	7	8
Муниципальная программа «Формирование современной городской среды»							
1	Количество благоустроенных дворовых территорий (единиц)	2	2	2	15 750,0	13 200,0	13 200,0
2	Доля граждан, принявших участие в решении вопросов развития городской среды от общего количества граждан в возрасте от 14 лет, проживающих в поселениях, на территории которых реализуются проекты по созданию комфортной городской среды, (%)	20	25	30	0,0	30 100,0	100,0
Региональный проект «Формирование комфортной городской среды»							
3	Количество благоустроенных общественных территорий в городском поселении (единиц)	1*	1*	1	10 834,8	10 834,8	12 038,7
<*> В ходе реализации муниципальной программы в городском поселении планируется благоустройство одной общественной зоны (Территория «Белая горка»), выполняемое отдельными этапами.							
Итого по муниципальной программе, в том числе:					29 672,2	54 134,8	25 338,7
Федеральный бюджет					3 803,0	3 803,0	4 225,6
Бюджет ХМАО-Югры					5 948,3	5 948,3	6 609,2
Бюджет Белоярского района					19 920,9	44 383,5	14 503,9



Источники внутреннего финансирования дефицита бюджета Белоярского района
на 2022 год и плановый период 2023 и 2024 годов (тыс. рублей)

Наименование	2022 год (проект)	2023 год (проект)	2024 год (проект)
Бюджетные кредиты от других бюджетов бюджетной системы Российской Федерации	11 535,0	17 946,5	17 952,4
Изменение остатков средств на счетах по учету средств бюджетов	32 024,5	32 538,7	33 281,7
на начало года	32 024,5	32 538,7	33 281,7
на конец года	0,0	0,0	0,0
Иные источники внутреннего финансирования дефицитов бюджетов	- 11 535,0	- 17 946,5	- 17 952,4
Всего:	32 024,5	32 538,7	33 281,7

Сведения о планируемых (предельных) объемах муниципального долга
Белоярского района и расходов на его обслуживание на 2022 год
и плановый период 2023- 2024 годов

Показатели	2020 год (отчет)	2021 год (оценка)	2022 год (проект)	2023 год (проект)	2024 год (проект)
Годовая сумма платежей по погашению и обслуживанию муниципального долга, тыс. руб.	288 612,0	244 008,2	226 957,4	238 491,7	256 439,8
в % к доходам без учета безвозмездных поступлений и дотаций из бюджета субъекта РФ	20,7	18,3	16,6	20,0	20,0
Предельный объем суммы платежей по погашению и обслуживанию муниципального долга в соответствии с БК РФ	279 034,7	266 792,1	273 418,7	238 667,2	256 717,1
в % к доходам без учета безвозмездных поступлений и дотаций из бюджета субъекта РФ	20	20	20	20	20
Расходы на обслуживание муниципального долга, тыс. руб.	170,0	167,0	142,0	146,0	147,0
в % к расходам бюджета района без учета субвенций из бюджета субъекта РФ	0,008	0,007	0,005	0,006	0,009
Предельный объем расходов на обслуживание долга в соответствии с БК РФ, тыс. руб.	224 755,2	255 470,3	277 596,0	246 963,1	169 766,4
в % к расходам бюджета района без учета субвенций из бюджета субъекта РФ	10	10	10	10	10

**Сведения о планируемых (предельных) объемах муниципального долга
и дефицита бюджета Белоярского района на 2022 год
и плановый период 2023- 2024 годов**

Показатели	2020 год (отчет)	2021 год (оценка)	2022 год (проект)	2023 год (проект)	2024 год (проект)
Дефицит (-)/профицит(+) бюджета района, тыс. руб.	-61 098,6	-314 284,9	-32 024,5	-32 538,7	-33 281,7
в % к доходам бюджета района без учета безвозмездных поступлений и (или) дополнительного норматива отчислений по НДФЛ	8,5	-49,1	5	5	5
Предельный объем дефицита бюджета в соответствии с БК РФ, тыс. руб.	71 842,9	63 949,6	64 048,9	65 077,4	66 563,5
в % к доходам бюджета района без учета безвозмездных поступлений и (или) дополнительного норматива отчислений по НДФЛ	10	10	10	10	10
Муниципальный долг по состоянию на 1 января соответствующего финансового года, тыс. руб.	288 559,6	243 963,7	226 927,3	238 462,3	256 408,9
в % к доходам бюджета района без учета безвозмездных поступлений и (или) дополнительного норматива отчислений по НДФЛ	40,2	38,1	35,4	36,6	38,5
Предельный объем муниципального долга в соответствии с БК РФ, тыс. руб.	718 428,8	639 496,3	640 489,3	650 773,6	665 634,7
в % к доходам бюджета района без учета безвозмездных поступлений и (или) дополнительного норматива отчислений по НДФЛ	100,0	100,0	100,0	100,0	100,0

Верхний предел муниципального внутреннего долга
Белоярского района по состоянию на 1 января 2023 года, на 1 января 2024 года
и на 1 января 2025 года (тыс. рублей)

№ п/п	Вид долгового обязательства	на 1 января 2023 года	на 1 января 2024 года	на 1 января 2025 года
1	2	3	4	5
1	Всего	238 462,3	256 408,9	274 361,2
1.1	в том числе бюджетные кредиты, полученные от бюджетов других уровней бюджетной системы Российской Федерации	238 462,3	256 408,9	274 361,2
1.2	Муниципальные гарантии	0,0	0,0	0,0

Контактная информация:

Комитет по финансам и налоговой политике администрации Белоярского района

ул. Центральная, д. 9, г. Белоярский,
Ханты – Мансийский автономный округ
– Югра (Тюменская область), 628162

Телефон: 8 (34670) 2-10-65
Факс: 8 (34670) 2-30-21
E –mail: komfin@admbel.ru

Интернет сайт: официальный сайт органов местного самоуправления Белоярского района <http://www.admbel.ru/> Местное самоуправление/ Бюджет и финансы/ Бюджет для граждан