

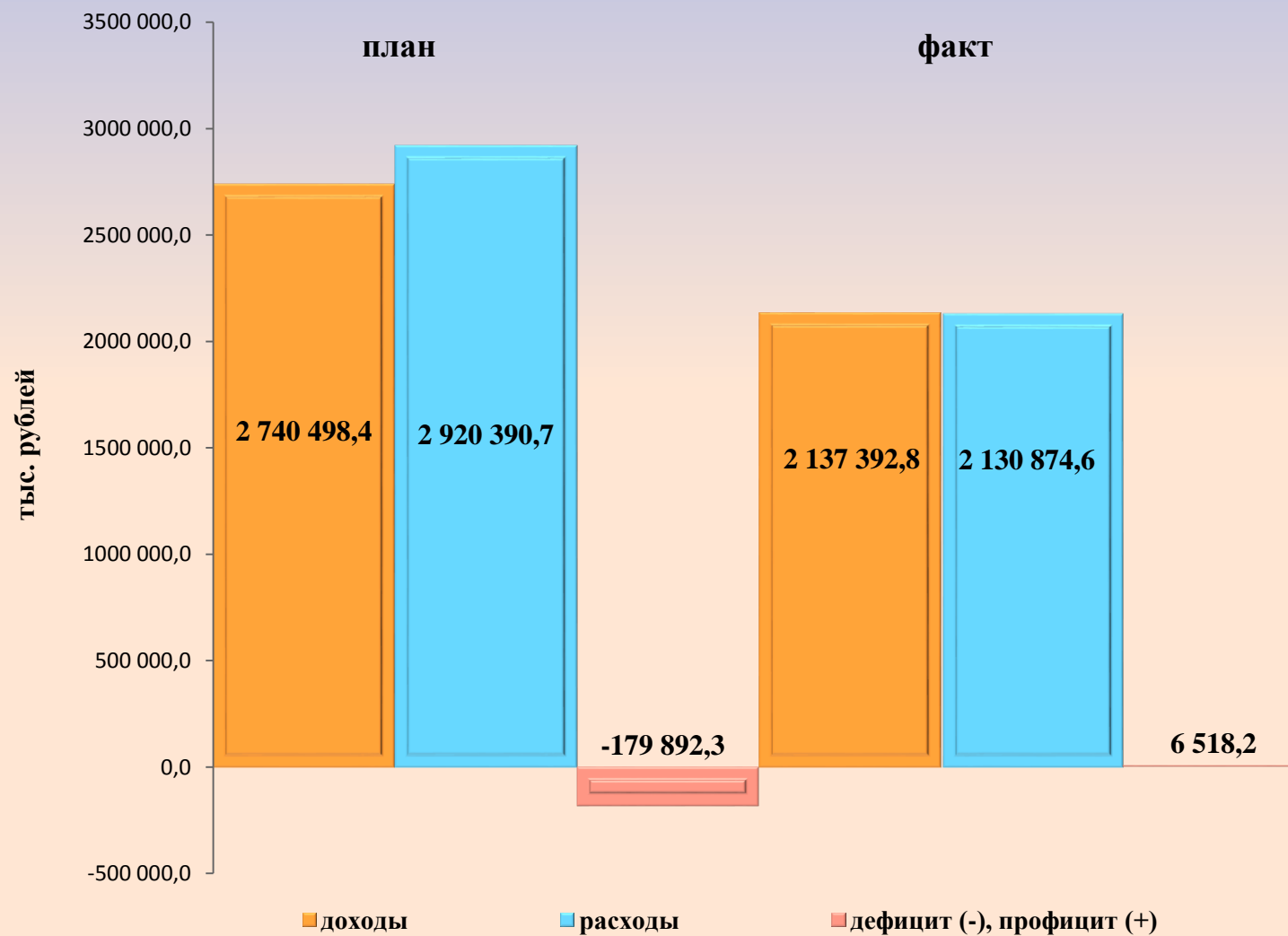


БЮДЖЕТ ДЛЯ ГРАЖДАН

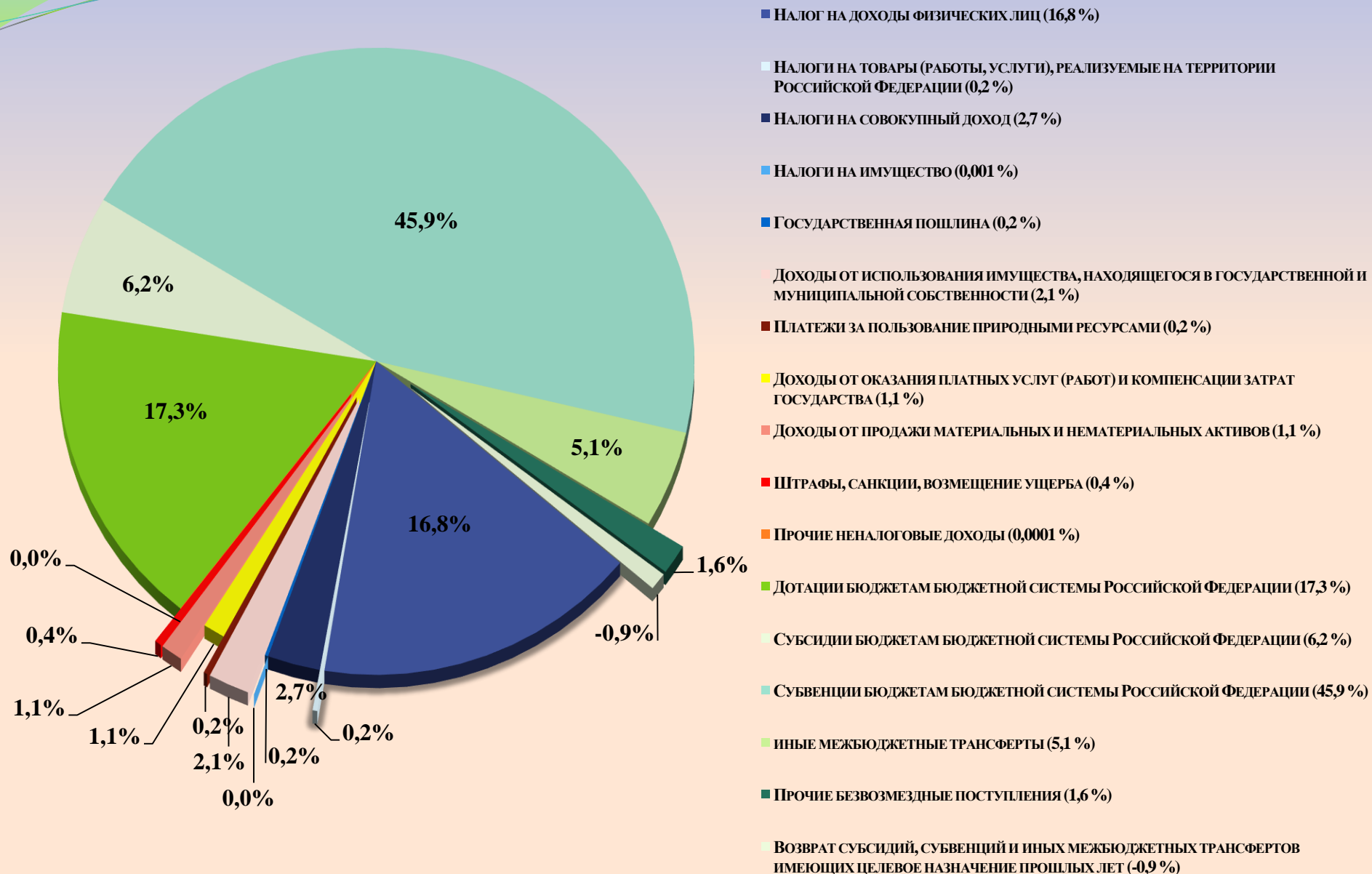
*Исполнение бюджета Белоярского района
за 9 месяцев 2017 года*

Комитет по финансам и налоговой политике администрации Белоярского района

Основные показатели исполнения бюджета Белоярского района за 9 месяцев 2017 года (тыс. рублей)



Структура доходной части бюджета Белоярского района за 9 месяцев 2017 года (в процентах от общей суммы доходов)



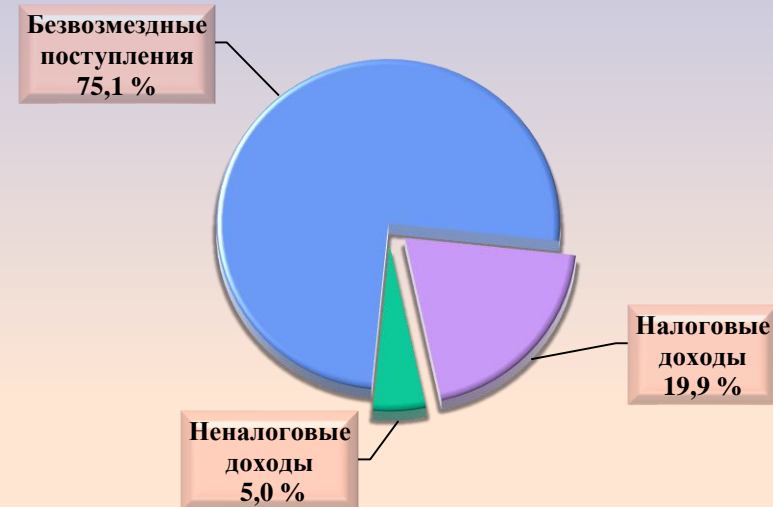
Анализ исполнения доходной части бюджета Белоярского района за 9 месяцев 2017 года

Наименование вида поступлений	Всего за 9 месяцев 2017 года		
	Утверждено, руб.	Исполнено, руб.	% исполнения
1	2	3	4
Налоговые доходы, в том числе:	562 507 688,79	426 034 252,07	75,7 %
Налог на доходы физических лиц	482 886 600,00	358 943 838,08	74,3 %
Налог на товары (работы), реализуемые на территории Российской Федерации	6 694 088,79	5 337 918,17	79,7 %
Налоги на совокупный доход	70 109 000,00	58 128 055,19	82,9 %
Налоги на имущество	0,00	23 717,26	-
Государственная пошлина	2 818 000,00	3 600 723,37	127,8 %
Неналоговые доходы, в том числе:	114 907 138,80	105 873 514,83	92,1 %
Доходы от использования имущества, находящегося в государственной и муниципальной собственности	49 689 109,00	45 495 503,61	91,6 %
Платежи при пользовании природными ресурсами	4 208 337,00	4 217 666,61	100,2 %
Доходы от оказания платных услуг (работ) и компенсации затрат государства	25 729 028,75	24 010 693,15	93,3 %
Доходы от продажи материальных и нематериальных активов	26 690 063,40	24 412 443,53	91,5 %
Штрафы, санкции, возмещение ущерба	8 588 024,32	7 734 631,60	90,1 %
Прочие неналоговые доходы	2 576,33	2 576,33	100,0 %
Безвозмездные поступления, в том числе:	2 063 083 602,13	1 605 485 015,65	77,8 %
Дотации бюджетам бюджетной системы Российской Федерации	436 686 900,00	368 895 800,00	84,5 %
Субсидии бюджетам бюджетной системы Российской Федерации	315 954 623,72	132 855 338,98	42,0 %
Субвенции бюджетам бюджетной системы Российской Федерации	1 146 641 687,00	980 525 147,53	85,5 %
Иные межбюджетные трансферты	148 248 611,00	108 865 597,92	73,4 %
Прочие безвозмездные поступления	34 995 108,00	33 786 458,81	96,5 %
Возврат субсидий, субвенций и иных межбюджетных трансфертов имеющих целевое назначение прошлых лет	- 19 443 327,59	-19 443 327,59	100,00 %
ИТОГО:	2 740 498 429,72	2 137 392 782,55	78,0 %

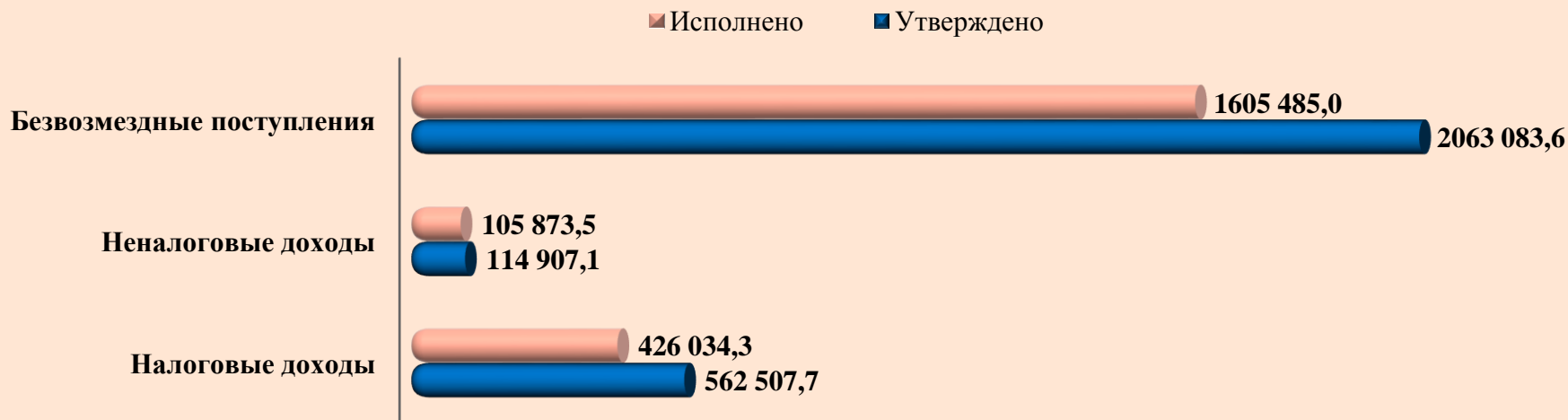
Анализ исполнения доходной части бюджета Белоярского района за 9 месяцев 2017 года

Наименование вида поступлений	Утверждено, тыс. руб.	Исполнено, тыс. руб.	% исполнения	Доля в общей сумме исполнения, %
<i>Налоговые доходы</i>	562 507,7	426 034,3	75,7	19,9
<i>Неналоговые доходы</i>	114 907,1	105 873,5	92,1	5,0
<i>Безвозмездные поступления</i>	2 063 083,6	1 605 485,0	77,8	75,1
Итого:	2 740 498,4	2 137 392,8	78,0	100,0

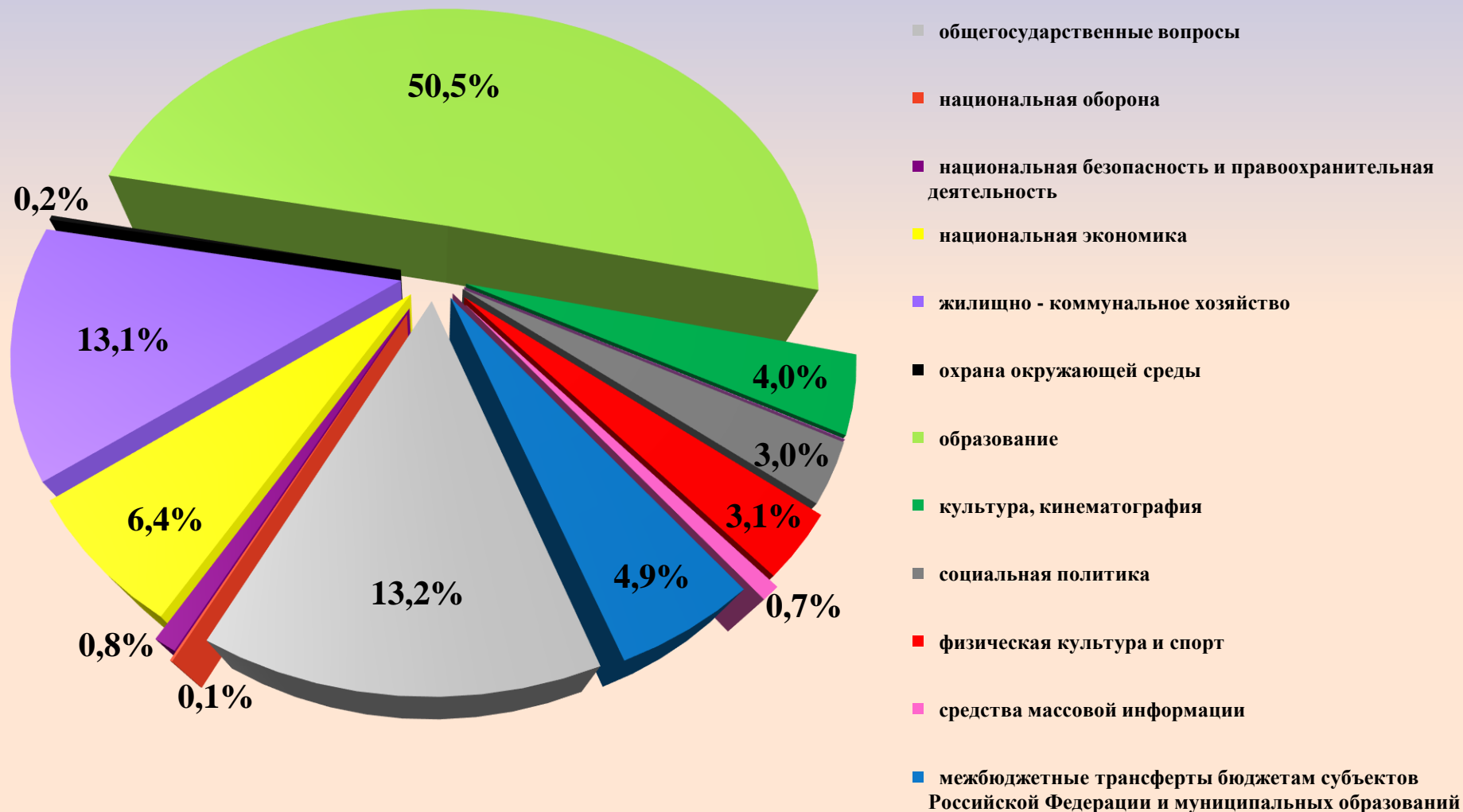
Доли налоговых, неналоговых и безвозмездных поступлений в общей сумме поступлений в бюджет Белоярского района за 9 месяцев 2017 года



Исполнение бюджета Белоярского района по доходам за 9 месяцев 2017 года (тыс. руб.)



**Расходы бюджета Белоярского района в функциональном разрезе
за 9 месяцев 2017 года (в процентах от общей суммы расходов)**



Анализ исполнения расходной части бюджета Белоярского района за 9 месяцев 2017 года

Наименование	Всего за 9 месяцев 2017 года		
	Утверждено, рублей	Исполнено, рублей	% исполнения
1	2	3	4
Общегосударственные расходы	419 275 232,71	280 721 918,11	67,0
Национальная оборона	1 891 200,00	1 891 200,00	100,0
Национальная безопасность и правоохранительная деятельность	38 702 039,79	16 727 278,29	43,2
Национальная экономика	220 427 941,35	135 640 216,99	61,5
Жилищно-коммунальное хозяйство	490 153 766,99	278 758 087,16	56,9
Охрана окружающей среды	7 390 321,69	5 094 627,84	68,9
Образование	1 325 223 555,49	1 075 848 418,82	81,2
Культура и кинематография	106 494 457,94	84 549 398,52	79,4
Здравоохранение	575 500,00	407 350,53	70,8
Социальная политика	89 740 790,52	63 909 312,46	71,2
Физическая культура и спорт	69 723 821,00	67 028 790,24	96,1
Средства массовой информации	18 157 591,43	14 826 195,27	81,7
Обслуживание государственного и муниципального долга	50 000,00	0,00	0,0
Межбюджетные трансферты общего характера бюджетам бюджетной системы Российской Федерации	132 584 478,72	105 471 780,79	79,6
ИТОГО:	2 920 390 697,63	2 130 874 575,02	73,0

Расходы бюджета Белоярского района на социальную сферу за 9 месяцев 2017 года

Объем исполнения, тыс. рублей

1 291 743,3 тыс. рублей



■ Образование

■ Культура, кинематография

■ Социальная политика

■ Физическая культура и спорт

■ Здравоохранение

Доля расходов на социальную сферу от общего объема расходов бюджета (исполнено, %)



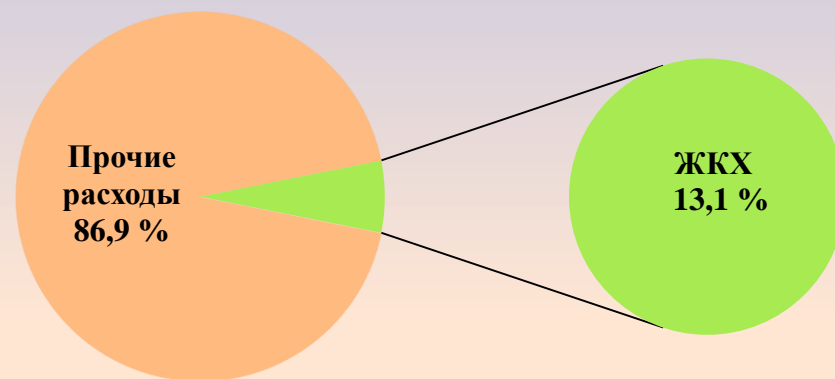
Расходы бюджета Белоярского района на жилищно – коммунальное хозяйство за 9 месяцев 2017 года

Объем исполнения, тыс. рублей

Доля расходов на ЖКХ от общего объема
расходов бюджета (исполнено, %)

490 153,8
тыс. рублей

278 758,1
тыс. рублей



■ утверждено

■ исполнено

Расходы в том числе:

Наименование	Всего за 9 месяцев 2017 года	
	Утверждено, рублей	Исполнено, рублей
1	2	3
Жилищное хозяйство	138 166 639,71	94 937 584,51
Коммунальное хозяйство	180 285 106,28	72 824 315,15
Благоустройство	171 689 021,00	110 987 787,50
Другие вопросы в области жилищно - коммунального хозяйства	13 000,00	8 400,00
ИТОГО:	490 153 766,99	278 758 087,16

Контактная информация:

Комитет по финансам и налоговой политике администрации Белоярского района

ул. Центральная, д. 9, г. Белоярский,
Ханты – Мансийский автономный
округ – Югра (Тюменская область),
628162

Телефон: 8(34670) 2-30-21
Факс: 8(34670) 2-30-21
E –mail: komfin@admbel.ru

Интернет сайт: официальный сайт органов местного самоуправления
Белоярского района <http://www.admbel.ru//> Местное самоуправление/
Бюджет и финансы/ Бюджет для граждан