



# Белоярский район Ханты-Мансийский автономный округ - Югра



## Информация по проекту решения Думы Белоярского района «Об исполнении бюджета Белоярского района за 2024 год»

Комитет по финансам и налоговой политике администрации Белоярского района



## **Исполнение бюджета Белоярского района за 2024 год характеризуются следующими показателями:**

- **Доходы** исполнены в сумме **6 336 437,4 тыс. рублей** или на **99,9 %** к уточненному плану на год и на **128,5 %** к первоначально утвержденному плану;
- **Расходы** исполнены в сумме **6 475 841,5 тыс. рублей** или на **98,2 %** к уточненному плану на год и на **128,9 %** к первоначально утвержденному плану;
- **Дефицит** бюджета сложился в сумме **139 404,1 тыс. рублей** (при плановом дефиците бюджета **225 461,7 тыс. рублей**).

# Основные показатели исполнения бюджета Белоярского района за 2024 год

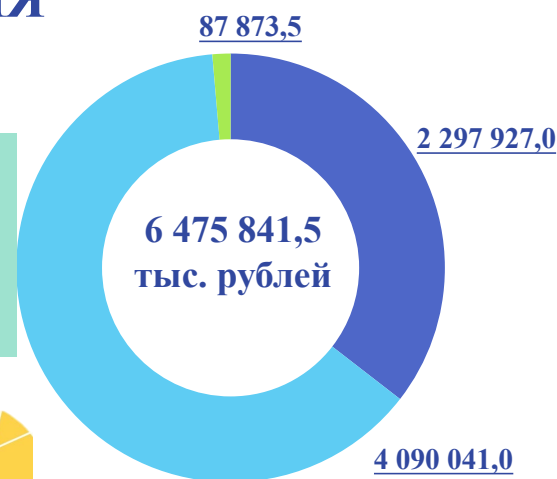


## ДОХОДЫ



- Налоговые доходы
- Неналоговые доходы
- Безвозмездные поступления

## РАСХОДЫ



- Местный бюджет
- Региональный бюджет
- Федеральный бюджет





## ИСПОЛНЕНИЕ за 2024 год

# ДОХОДЫ

## 99,9 %

## 6 336 437,4 тыс. рублей

(\*план на год – 6 344 402,8 тыс. рублей)

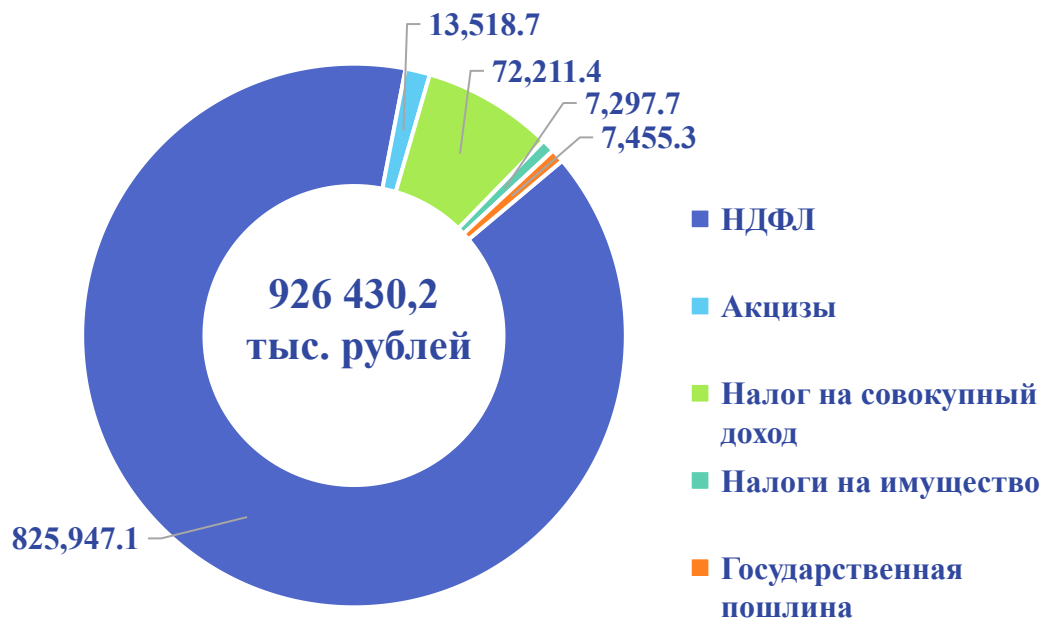


### Анализ исполнения доходной части бюджета Белоярского района за 2024 год

Наименование	Утверждено, тыс. руб.	Исполнено, тыс. руб.	Процент исполнения, %	Удельный вес в составе доходов, %
ВСЕГО ДОХОДОВ, в т.ч.:	6 344 402,8	6 336 437,4	99,9	100,0
Налоговые доходы	920 527,8	926 430,2	100,6	14,6
Неналоговые доходы	115 001,5	119 363,0	103,8	1,9
Безвозмездные поступления	5 308 873,5	5 290 644,2	99,7	83,5



# Структура налоговых доходов бюджета Белоярского района за 2024 год



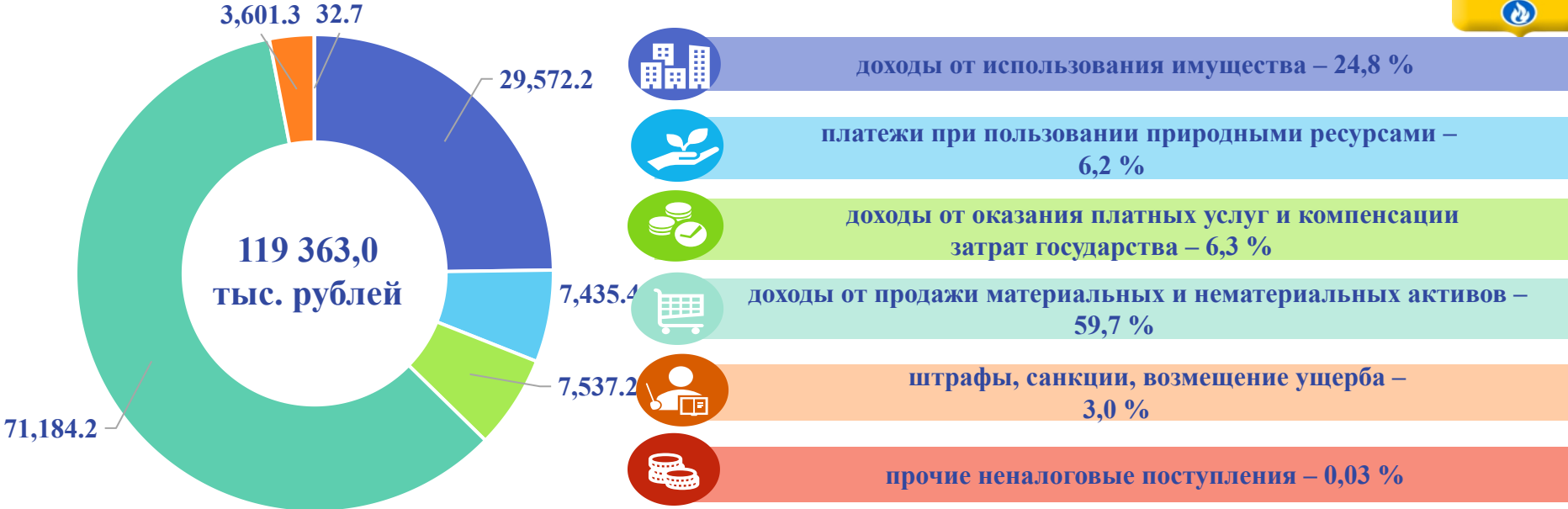
Наименование	Утверждено, тыс. руб.	Исполнено, тыс. руб.	Процент исполнения, %	Удельный вес в составе налоговых доходов, %
Налог на доходы физических лиц	820 953,9	825 947,1	100,6	89,1
Доходы от уплаты акцизов на нефтепродукты	13 570,7	13 518,7	99,6	1,5
Налог на совокупный доход	72 346,5	72 211,4	99,8	7,8
Налоги на имущество	7 220,6	7 297,7	101,1	0,8
Государственная пошлина	6 436,1	7 455,3	115,8	0,8
<b>Всего налоговые доходы:</b>	<b>920 527,8</b>	<b>926 430,2</b>	<b>100,6</b>	<b>100,0</b>

# Анализ исполнения налоговых доходов бюджета Белоярского района за 2024 год



Наименование	Утвержден, тыс. руб.	Исполнено, тыс. руб.	Процент исполнения, %	Причины отклонения
<u>Налог на доходы физических лиц</u>	<u>820 953,9</u>	<u>825 947,1</u>	100,6	
<u>Доходы от уплаты акцизов на нефтепродукты</u>	<u>13 570,7</u>	<u>13 518,7</u>	99,6	
<u>Налог на совокупный доход, в т.ч.:</u>	<u>72 346,5</u>	<u>72 211,4</u>	99,8	
Налог, взимаемый в связи с применением упрощенной системы налогообложения	67 358,7	67 670,3	100,5	
Единый налог на вмененный доход для отдельных видов деятельности	1 035,2	1 044,8	100,9	
Единый сельскохозяйственный налог	18,9	18,9	100,0	
Налог, взимаемый в связи с применением патентной системы налогообложения	3 933,7	3 477,4	88,4	Неисполнение плановых показателей произошло: в связи с уменьшением начислений по патентной системе налогообложения за счет уплаченных страховых взносов; в связи с прекращением деятельности ИП; в связи с переходом индивидуальных предпринимателей на специальный налоговый режим «Налог на профессиональный доход».
<u>Налоги на имущество, в т.ч.:</u>	<u>7 220,6</u>	<u>7 297,7</u>	101,1	
<u>Налог на имущество физических лиц</u>	<u>31,9</u>	<u>33,9</u>	106,3	Отклонение фактического исполнения от плана в сторону увеличения поясняется уплатой задолженности по налогу налогоплательщиками по выставленным требованиям об уплате налога за налоговые периоды 2021, 2022 годы.
Транспортный налог	7 188,7	7 263,8	101,0	
<u>Государственная пошлина</u>	<u>6 436,1</u>	<u>7 455,3</u>	115,8	Превышение прогнозных значений в связи с ростом количества налогоплательщиков, уплативших госпошлину, и увеличением размера госпошлин.
<b>Всего налоговые доходы:</b>	<b>920 527,8</b>	<b>926 430,2</b>	<b>100,6</b>	

# Структура неналоговых доходов бюджета Белоярского района за 2024 год



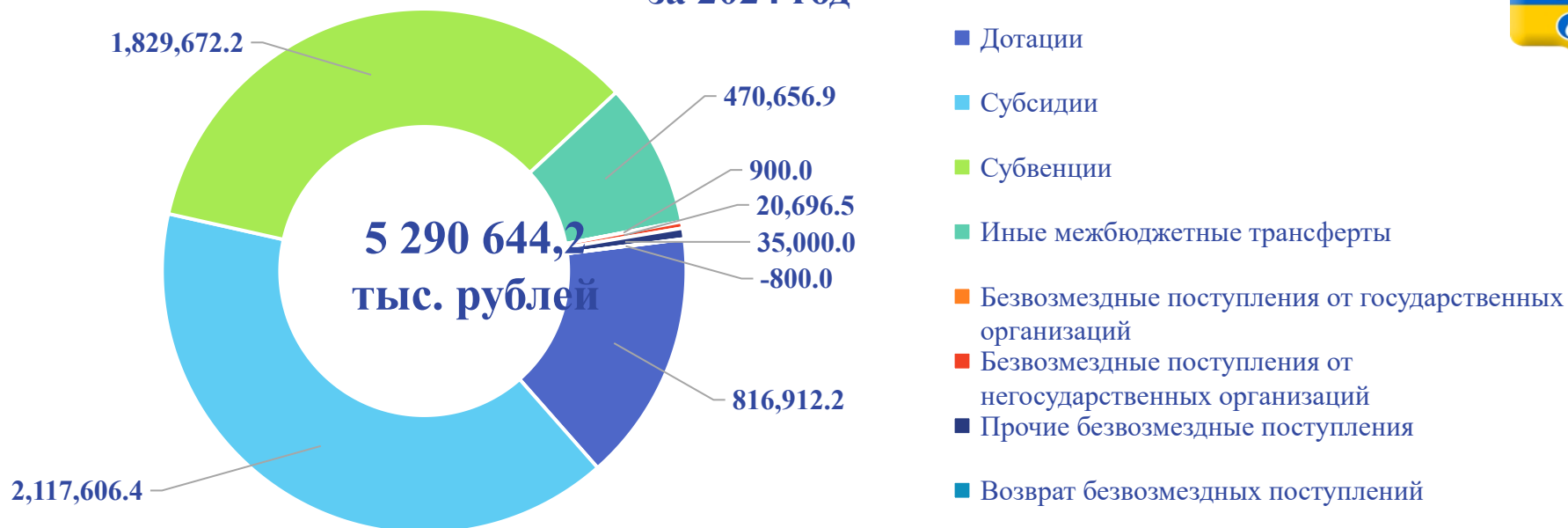
Наименование	Утверждено, тыс. руб.	Исполнено, тыс. руб.	Процент исполнения, %	Удельный вес в составе неналоговых доходов, %
Доходы от использования имущества, находящегося в государственной и муниципальной собственности	28 082,0	29 572,2	105,3	24,8
Платежи при пользовании природными ресурсами	7 423,8	7 435,4	100,2	6,2
Доходы от оказания платных услуг и компенсации затрат государства	7 536,0	7 537,2	100,0	6,3
Доходы от продажи материальных и нематериальных активов	69 547,4	71 184,2	102,4	59,7
Штрафы, санкции, возмещение ущерба	2 352,3	3 601,3	153,1	3,0
Прочие неналоговые доходы	60,0	32,7	54,5	0,0
Всего неналоговые доходы:	115 001,5	119 363,0	103,8	100,0

# Анализ исполнения неналоговых доходов бюджета Белоярского района за 2024 год




Наименование	Утверждено, тыс. руб.	Исполнено, тыс. руб.	Процент исполнения, %	Причины отклонения
Доходы от использования имущества, находящегося в государственной и муниципальной собственности	28 082,0	29 572,2	105,3	Отклонение от уточненного плана объясняется увеличением поступлений в результате погашения арендаторами задолженности по арендным платежам в результате проведением претензионно-исковой работы.
Платежи при пользовании природными ресурсами	7 423,8	7 435,4	100,2	
Доходы от оказания платных услуг и компенсации затрат государства	7 536,0	7 537,2	100,0	
Доходы от продажи материальных и нематериальных активов	69 547,4	71 184,2	102,4	Перевыполнение объясняется незапланированной продажей земельных участков в связи с обращениями собственников зданий и сооружений, расположенных на данных земельных участках и реализацией имущества с применением повторной процедуры торгов, посредством продажи через аукцион, а также незапланированными поступлениями от граждан по проданным в рассрочку квартирам, с целью досрочного погашения обязательств по договорам купли продажи квартир.
Штрафы, санкции, возмещение ущерба	2 352,3	3 601,3	153,1	Перевыполнение объясняется поступлением в бюджет незапланированных средств в виде административных штрафов, установленных Кодексом Российской Федерации об административных правонарушениях.
Прочие неналоговые доходы	60,0	32,7	54,5	Невыполнение поясняется уточнением в отчетном году платежа, поступившего в конце декабря 2023 года в бюджет района.
<b>Всего неналоговые доходы:</b>	<b>115 001,5</b>	<b>119 363,0</b>	<b>103,8</b>	

# Структура безвозмездных поступлений в бюджет Белоярского района за 2024 год



Наименование	Утверждено, тыс. руб.	Исполнено, тыс. руб.	Процент исполнения, %	Удельный вес в составе безвозмездных поступлений, %
Безвозмездные поступления от других бюджетов бюджетной системы Российской Федерации, в т.ч.:	5 253 077,0	5 234 847,7	99,7	98,9
Дотации	816 912,2	816 912,2	100,0	15,6
Субсидии	2 127 611,9	2 117 606,4	99,5	40,5
Субвенции	1 863 925,7	1 829 672,2	98,2	34,9
Иные межбюджетные трансферты	444 627,2	470 656,9	105,9	9,0
Безвозмездные поступления от государственных (муниципальных) организаций в бюджеты муниципальных районов	900,0	900,0	100,0	0,0
Безвозмездные поступления от негосударственных организаций	20 696,5	20 696,5	100,0	0,4
Прочие безвозмездные поступления	35 000,0	35 000,0	100,0	0,7
Возврат остатков субсидий, субвенций и иных межбюджетных трансфертов, имеющих целевое назначение, прошлых лет	-800,0	-800,0	100,0	0,0
<b>Всего безвозмездные поступления:</b>	<b>5 308 873,5</b>	<b>5 290 644,2</b>	<b>99,7</b>	<b>100,0</b>

Анализ исполнения безвозмездных поступлений в бюджет Белоярского района за 2024 год				
Наименование	Утверждено, тыс. руб.	Исполнено, тыс. руб.	Процент исполнения, %	Причины отклонения
<b>Безвозмездные поступления от других бюджетов бюджетной системы Российской Федерации, в т.ч.:</b>	<b>5 253 077,0</b>	<b>5 234 847,7</b>	<b>99,7</b>	
Дотации бюджетам бюджетной системы Российской Федерации	816 912,2	816 912,2	100,0	
Субсидии бюджетам бюджетной системы Российской Федерации	2 127 611,9	2 117 606,4	99,5	Субсидии перечислялись в бюджет района из бюджета автономного округа в объемах, предусмотренных Законом ХМАО-Югры от 29.11.2023 года № 94-оз «О бюджете Ханты-Мансийского автономного округа -Югры на 2024 год и на плановый период 2025 и 2026 годов» и изменений к нему, в соответствии с графиками финансирования платежей, а также на основании заявок на финансирование за фактически выполненные работы, согласно актам выполненных работ.
Субвенции бюджетам бюджетной системы Российской Федерации	1 863 925,7	1 829 672,2	98,2	Субвенции перечислялись в бюджет района из бюджета автономного округа в объемах, предусмотренных Законом ХМАО-Югры от 29.11.2023 года № 94-оз «О бюджете Ханты-Мансийского автономного округа -Югры на 2024 год и на плановый период 2025 и 2026 годов» и изменений к нему, в соответствии с графиками финансирования платежей, а также на основании заявок на финансирование.
Иные межбюджетные трансферты	444 627,2	470 656,9	105,9	Перевыполнение объясняется поступлением средств из бюджета автономного округа в бюджет района после принятия в декабре 2024 года Думой Белоярского района решения об уточнении бюджета Белоярского района на 2024 год и плановый период 2025 и 2026 годов.
<b>Безвозмездные поступления от государственных (муниципальных) организаций в бюджеты муниципальных районов</b>	<b>900,0</b>	<b>900,0</b>	<b>100,0</b>	
<b>Безвозмездные поступления от негосударственных организаций</b>	<b>20 696,5</b>	<b>20 696,5</b>	<b>100,0</b>	
<b>Прочие безвозмездные поступления</b>	<b>35 000,0</b>	<b>35 000,0</b>	<b>100,0</b>	
<b>Возврат остатков субсидий, субвенций и иных межбюджетных трансфертов, имеющих целевое назначение, прошлых лет</b>	<b>-800,0</b>	<b>-800,0</b>	<b>100,0</b>	
<b>Всего</b>	<b>5 308 873,5</b>	<b>5 290 644,2</b>	<b>99,7</b>	





## ИСПОЛНЕНИЕ за 2024 год

## РАСХОДЫ

98,2 %

6 475 841,5 тыс. рублей

(\*план на год – 6 595 176,7 тыс. рублей)



### Анализ исполнения расходной части бюджета Белоярского района за 2024 год

Наименование	Утверждено тыс. руб.	Исполнено тыс. руб.	Процент исполнения, %	Удельный вес в составе расходов, %
<b>ВСЕГО РАСХОДОВ, из них:</b>	<b>6 595 176,7</b>	<b>6 475 841,5</b>	<b>98,2</b>	<b>100,0</b>
Образование	2 353 231,0	2 319 165,7	98,6	35,8
Жилищно-коммунальное хозяйство	2 235 400,6	2 220 324,5	99,3	34,3
Общегосударственные вопросы	686 769,4	627 987,9	91,4	9,7

# Анализ исполнения расходной части бюджета Белоярского района за 2024 год по функциональной структуре расходов



	Наименование	Утверждено, тыс. руб.	Исполнено, тыс. руб.	Процент исполнения, %	Удельный вес в общем объеме расходов за 2024 год, %
	Общегосударственные вопросы	686 769,4	627 987,9	91,4	9,7
	Национальная оборона	3 989,3	3 989,3	100,0	0,1
	Национальная безопасность и правоохранительная деятельность	29 992,6	29 893,1	99,7	0,5
	Национальная экономика	530 878,1	523 081,9	98,5	8,0
	Жилищно-коммунальное хозяйство	2 235 400,6	2 220 324,5	99,3	34,3
	Охрана окружающей среды	106 679,1	103 625,4	97,1	1,6
	Образование	2 353 231,0	2 319 165,7	98,6	35,8
	Культура и кинематография	205 421,7	205 345,0	100,0	3,2

	Наименование	Утверждено, тыс. руб.	Исполнено, тыс. руб.	Процент исполнения, %	Удельный вес в общем объеме расходов за 2024 год, %
	Здравоохранение	604,6	604,6	100,0	0,0
	Социальная политика	50 888,6	50 519,3	99,3	0,8
	Физическая культура и спорт	150 166,0	150 166,0	100,0	2,3
	Средства массовой информации	25 273,4	25 273,4	100,0	0,4
	Обслуживание государственного и муниципального долга	208,3	191,4	91,9	0,0
	Межбюджетные трансферты общего характера бюджетам бюджетной системы Российской Федерации	215 674,0	215 674,0	100,0	3,3
<b>Всего расходов:</b>		<b>6 595 176,7</b>	<b>6 475 841,5</b>	<b>98,2</b>	<b>100,0</b>


# Сведения о реализации муниципальных программ Белоярского района в 2024 году



Главным инструментом повышения эффективности расходования бюджетных средств Белоярского района является формирование бюджета в программном формате, что позволяет обеспечить достижение заданных результатов с использованием оптимального объема средств.

С целью повышения результативности и эффективности бюджетных расходов в бюджете Белоярского района в 2024 году были предусмотрены средства на реализацию 20 муниципальных программ в сумме **6 475 841,5 тыс. рублей**, в том числе за счет средств бюджета района в сумме **2 297 927,0 тыс. рублей**.

**Общий объем программных  
расходов составляет 100,0 % в  
объеме расходов бюджета  
Белоярского района**



# Сведения о расходах на реализацию муниципальных программ Белоярского района в 2024 году



№ п/п	Наименование программы	Первоначально утвержденный план на 2024 год, тыс. руб.	Уточненный план на 2024 год, тыс. руб.	Исполнено за 2024 год, тыс. руб.	Удельный вес в общем объеме расходов на 2024 год, %	Процент исполнения к уточн. плану на 2024 год, %
1	Муниципальная программа Белоярского района "Развитие малого и среднего предпринимательства и туризма в Белоярском районе"	11 607,0	16 107,0	16 024,1	0,3	99,5
2	Муниципальная программа Белоярского района "Развитие образования Белоярского района"	2 058 483,1	2 199 571,5	2 165 586,3	33,4	98,5
3	Муниципальная программа Белоярского района "Развитие социальной политики на территории Белоярского района"	24 046,6	40 926,0	40 254,4	0,6	98,4
4	Муниципальная программа Белоярского района "Развитие культуры Белоярского района"	389 940,3	430 448,0	430 248,9	6,6	100,0
5	Муниципальная программа Белоярского района "Развитие физической культуры, спорта и молодежной политики на территории Белоярского района"	244 352,2	253 486,7	253 162,5	3,9	99,9
6	Муниципальная программа Белоярского района "Повышение эффективности деятельности органов местного самоуправления Белоярского района"	329 010,7	327 562,8	323 502,6	5,0	98,8
7	Муниципальная программа Белоярского района "Развитие агропромышленного комплекса"	26 565,1	124 559,3	121 023,7	1,9	97,2
8	Муниципальная программа "Укрепление межнационального и межконфессионального согласия, профилактика экстремизма"	1 127,2	1 030,9	1 030,9	0,0	100,0
9	Муниципальная программа Белоярского района "Социально-экономическое развитие коренных малочисленных народов Севера на территории Белоярского района"	1 908,8	2 137,5	1 437,5	0,0	67,3

№ п/п	Наименование программы	Первоначально утвержденный план на 2024 год, тыс. руб.	Уточненный план на 2024 год, тыс. руб.	Исполнено за 2024 год, тыс. руб.	Удельный вес в общем объеме расходов на 2024 год, %	Процент ис полнения к уточн. плану на 2024 год, %
10	Муниципальная программа Белоярского района "Обеспечение доступным и комфортным жильем жителей Белоярского района"	263 622,4	440 390,5	433 317,2	6,7	98,4
11	Муниципальная программа Белоярского района "Развитие жилищно-коммунального комплекса и повышение энергетической эффективности в Белоярском районе "	550 637,2	1 674 449,2	1 665 258,1	25,7	99,5
12	Муниципальная программа Белоярского района "Профилактика терроризма и правонарушений в сфере общественного порядка в Белоярском районе "	2 259,8	2 912,7	2 912,7	0,0	100,0
13	Муниципальная программа Белоярского района "Защита населения от чрезвычайных ситуаций, обеспечение пожарной безопасности объектов муниципальной собственности и безопасности людей на водных объектах"	20 885,5	21 918,1	21 818,6	0,4	99,5
14	Муниципальная программа Белоярского района "Охрана окружающей среды"	346 199,5	106 954,1	103 900,4	1,6	97,1
15	Муниципальная программа Белоярского района "Управление муниципальным имуществом"	49 317,0	101 092,1	100 819,8	1,6	99,7
16	Муниципальная программа Белоярского района "Информационное общество"	723,1	682,2	682,2	0,0	100,0
17	Муниципальная программа Белоярского района "Развитие транспортной системы "	235 192,4	358 101,8	356 493,2	5,5	99,6
18	Муниципальная программа Белоярского района "Управление муниципальными финансами в Белоярском районе"	423 310,1	439 871,6	385 785,7	6,0	87,7
19	Муниципальная программа Белоярского района "Укрепление общественного здоровья жителей Белоярского района"	15,3	15,3	15,3	0,0	100,0
20	Муниципальная программа "Формирование современной городской среды "	34 800,0	52 959,4	52 567,4	0,8	99,3
Всего		5 014 003,3	6 595 176,7	6 475 841,5	100,0	98,2



# Расходы Белоярского района на реализацию национальных проектов в 2024 году



В 20 муниципальных программах Белоярского района интегрировано 4 НАЦИОНАЛЬНЫХ ПРОЕКТА, в том числе 6 региональных проектов. Всего на реализацию национальных проектов направлено **1 248 353,8 тыс. рублей** или **19,3%** от общего объема расходов районного бюджета.

## НП «Культура»



РП «Культурная среда»  
**Всего: 15 789,5 тыс.руб.**

(100% к плану)

**1,3 %** от общего объема  
расходов на нац. проекты

## НП «Образование»




РП «Патриотическое воспитание  
граждан Российской Федерации»

**Всего: 1 473,0 тыс.руб.**

(100% к плану)

**0,1 %** от общего объема  
расходов на нац. проекты

## НП «Малое и среднее предпринимательство и поддержка индивидуальной предпринимательской инициативы»




**Всего: 3 440,2 тыс. рублей**

**0,3 %** от общего объема  
расходов на нац. проекты

РП «Создание условий для легкого старта и  
комфортного ведения бизнеса»  
**184,2 тыс.руб.**(68,4% к плану)

РП «Акселерация субъектов малого и среднего  
предпринимательства»  
**3 256,0 тыс.руб.**(100% к плану)

## НП «Жилье и городская среда»




**Всего: 1 227 651,1 тыс. рублей**

**98,3 %** от общего объема  
расходов на нац. проекты

РП «Формирование комфортной  
городской среды»  
**25 416,6 тыс.руб.** (100% к плану)

РП «Чистая вода»  
**1 202 234,5 тыс.руб.** (100% к плану)

# Инициативные проекты, реализованные в бюджете Белоярского района в 2024 году



ИП «Система навигации набережной Сэй Пан г.Белоярский»



ИП «Проведение Открытого молодежного фестиваля рок-музыки «НЕФОРМАТ» в г.Белоярский»

(тыс.руб.)

№ п/п	Наименование инициативного проекта	Объем средств на реализацию инициативных проектов	в том числе			Вклад в реализацию проекта в неденежной форме (трудовое участие, материалы и другие формы)
			бюджет ХМАО - Югры	местный бюджет	из них инициативные платежи (средства от населения)	
1	Система навигации набережной Сэй Пан г.Белоярский Белоярского района Ханты-Мансийского автономного округа - Югры	2 522,0	1 765,4	756,6	75,7	18,3
2	Проведение Открытого молодежного фестиваля рок-музыки "НЕФОРМАТ" в г.Белоярский	2 000,0	1 400,0	600,0	60,00	216,1
ВСЕГО		4 522,0	3 165,4	1 356,6	135,7	234,4

# Структура социальных расходов бюджета Белоярского района за 2024 год



## КОЛИЧЕСТВО МУНИЦИПАЛЬНЫХ УЧРЕЖДЕНИЙ БЕЛОЯРСКОГО РАЙОНА СОЦИАЛЬНОЙ СФЕРЫ

Всего 26 учреждений:

Сфера образования: 22 учреждения

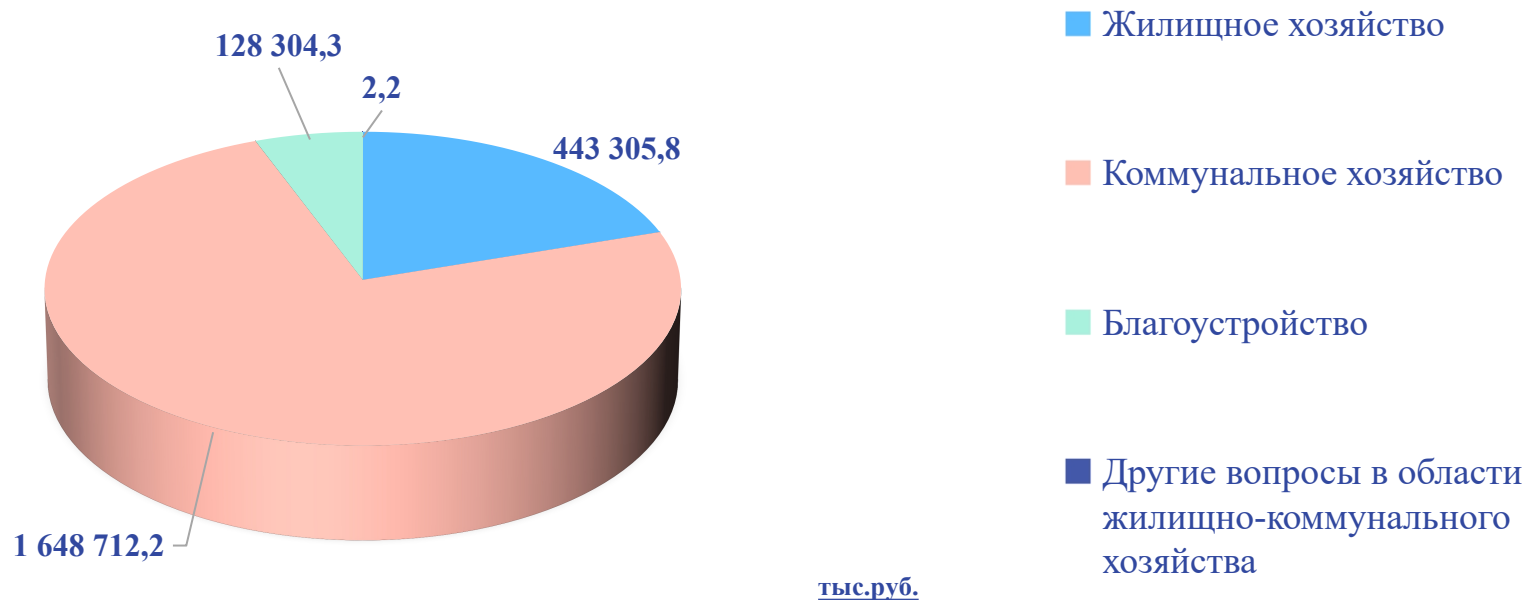
Сфера культуры: 3 учреждения

Сфера физической культуры и спорта:  
1 учреждение



№ п/п	Наименование	Уточненный план на 2024 год, тыс. руб.	Исполнение за 2024 год, тыс. руб.	Процент исполнения, %	Доля расходов в общем объеме расходов бюджета, %
1	Образование	2 353 231,0	2 319 165,7	98,6	35,8
2	Культура и кинематография	205 421,7	205 345,0	100,0	3,2
3	Здравоохранение	604,6	604,6	100,0	0,0
4	Социальная политика	50 888,6	50 519,3	99,3	0,8
5	Физическая культура и спорт	150 166,0	150 166,0	100,0	2,3
<b>Всего:</b>		<b>2 760 311,9</b>	<b>2 725 800,6</b>	<b>98,7</b>	<b>42,1</b>

# Расходы Белоярского района в 2024 году на жилищно – коммунальное хозяйство



Расходы в том числе:

На и м е н о в а н и е	Всего за 2024 год		
	Утверждено, тыс. рублей	Исполнено, тыс. рублей	Процент исполнен ия, %
1 Жилищное хозяйство	448 798,9	443 305,8	98,8
2 Коммунальное хозяйство	1 653 626,2	1 648 712,2	99,7
3 Благоустройство	132 973,3	128 304,3	96,5
4 Другие вопросы в области жилищно-коммунального хозяйства	2,2	2,2	100,0
<b>Всего:</b>	<b>2 235 400,6</b>	<b>2 220 324,5</b>	<b>99,3</b>

# Расходы Белоярского района в 2024 году на образование



Среднее количество детей в детских дошкольных учреждениях (ДДУ) 1266.  
Среднегодовое количество обучающихся в средних образовательных школах (СОШ) 3921.  
Среднегодовое количество обучающихся по дополнительному образованию (ДО) 3787.

**ВСЕГО** детей в муниципальных образовательных учреждениях **8974.**

№ п/п	Наименование	Уточненный план на 2024 год, тыс. руб.	Исполнение за 2024 год, тыс. руб.	Процент исполнения, %
1	Дошкольное образование	487 230,3	487 227,7	100,0
2	Общее образование	1 487 408,5	1 456 178,6	97,9
3	Дополнительное образование детей	167 858,3	167 632,4	99,9
4	Молодежная политика	34 261,3	34 050,1	99,4
5	Другие вопросы в области образования	176 472,6	174 076,9	98,6
<b>Всего:</b>		<b>2 353 231,0</b>	<b>2 319 165,7</b>	<b>98,6</b>



## Межбюджетные трансферты бюджетам поселений Белоярского района в 2024 год (тыс. рублей)

№ п/п	Наименование поселения	Дотации на выравнивание бюджетной обеспеченности	Субвенции на осуществление государственных полномочий	Иные межбюджетные трансферты бюджетам поселений	Субсидии бюджетам поселений	ВСЕГО
1	Городское поселение Белоярский	61 562,0	0,0	80 858,6	0,0	142 420,6
2	Сельское поселение Верхнеказымский	3 572,1	919,6	2 864,8	45 255,0	52 611,5
3	Сельское поселение Казым	30 541,8	90,7	33 897,6	0,0	64 530,1
4	Сельское поселение Лыхма	3 777,8	924,7	10 553,4	2 115,7	17 371,6
5	Сельское поселение Полноват	30 403,0	447,1	15 388,8	0,0	46 238,9
6	Сельское поселение Сорум	7 235,6	838,7	6 065,6	3 538,3	17 678,2
7	Сельское поселение Сосновка	3 811,6	937,7	6 115,3	8 117,1	18 981,7
	<b>ВСЕГО</b>	<b>140 903,9</b>	<b>4 158,5</b>	<b>155 744,1</b>	<b>59 026,1</b>	<b>359 832,6</b>



Сведения об объеме внутреннего муниципального долга Белоярского района и его соответствии первоначально утвержденным (установленным) решением о бюджете предельным значениям за 2024 год (тыс. рублей)



№ п/п	Вид долгового обязательства	Верхний предел муниципального внутреннего долга		Объем муниципального долга (фактическое значение)	
		Утверждено первоначально на 2024 год (решение о бюджете от 7.12.2023 г. № 61)	Утверждено (уточнено) на 2024 год (решение об уточнении от 20.12.2024 г. № 88)	на 1 января 2024 года	на 1 января 2025 года
1.	Муниципальные ценные бумаги	0,00	0,00	0,00	0,00
2.	Бюджетные кредиты, привлеченные в местный бюджет от других бюджетов бюджетной системы Российской Федерации, в том числе:	305 846,1	236 154,4	273 002,2	235 946,1
2.1.	на временный кассовый разрыв и иные цели	0,00	0,00	0,00	0,00
2.2.	для частичного погашения дефицита местного бюджета	0,00	0,00	0,00	0,00
2.3.	северный завоз продукции	305 846,1	236 154,4	273 002,2	235 946,1
3.	Кредиты, полученные от кредитных организаций	0,00	0,00	0,00	0,00
4.	Муниципальные гарантии	0,00	0,00	0,00	0,00
ОБЩАЯ СУММА МУНИЦИПАЛЬНОГО ДОЛГА		305 846,1	236 154,4	273 002,2	235 946,1

**ПРИМЕЧАНИЕ:** Объемы муниципальных внутренних заимствований Белоярского района на 2024 год, утвержденные решением о бюджете Белоярского района на 2024 год и плановый период 2025 и 2026 годов, спрогнозированы в пределах ограничений, установленных Бюджетным кодексом Российской Федерации. При исполнении бюджета Белоярского района за 2024 год ограничения по объему муниципального долга, утвержденные решением о бюджете Белоярского района на 2024 год и плановый период 2025 и 2026 годов, соблюдены в полном объеме.

## Контактная информация:



Заместитель главы Белоярского района, председатель Комитета по финансам и налоговой политике администрации Белоярского района:

**Плохих Ирина Анатольевна**

### Почтовый адрес:

ул. Центральная, д. 9, г. Белоярский, Ханты – Мансийский автономный округ – Югра (Тюменская область), 628162

Телефон: 8 (34670) 2-30-21

Электронная почта: [komfin@admbel.ru](mailto:komfin@admbel.ru)

### График работы финансового органа:

понедельник – пятница с 9:00 до 17:00, обед с 13:00 до 14:00

### График личного приёма граждан:

ежедневно в рабочее время

Интернет сайт: официальный сайт органов местного самоуправления Белоярского района

<http://www.admbel.ru/> Местное самоуправление/ Бюджет и финансы/ Бюджет для граждан

