



**Белоярский район
Ханты-Мансийский автономный округ - Югра**

БЮДЖЕТ ДЛЯ ГРАЖДАН

**Информация по проекту решения
Думы Белоярского района
«О бюджете Белоярского района на 2023 год
и плановый период 2024 и 2025 годов»**

**Комитет по финансам и налоговой политике администрации
Белоярского района**

Составление проекта решения Думы Белоярского района о бюджете на 2023 год и плановый период 2024 и 2025 годов осуществлялось в соответствии с:

Бюджетным кодексом Российской Федерации от 31 июля 1998 года № 145-ФЗ

Законом Ханты-Мансийского автономного округа – Югры от 10 ноября 2008 года № 132-оз «О межбюджетных отношениях в Ханты-Мансийском автономном округе – Югре»

Решением Думы Белоярского района от 5 октября 2007 года № 49 «Об утверждении Положения об отдельных вопросах организации и осуществления бюджетного процесса в Белоярском районе»

Постановлением администрации Белоярского района от 18 июня 2013 года № 864 «О порядке составления проекта решения о бюджете Белоярского района и проектов решений о бюджетах поселений в границах Белоярского района на очередной финансовый год и плановый период»

Постановлением администрации Белоярского района от 21 июня 2022 года № 569 «Об организации работы по составлению проекта решения о бюджете Белоярского района и проектов решений о бюджетах поселений в границах Белоярского района на 2023 год и плановый период 2024 и 2025 годов»

Основные направления бюджетной и налоговой политики

Белоярского района на 2023 год и плановый период 2024 и 2025 годов

Основные направления бюджетной и налоговой политики утверждены постановлением администрации Белоярского района от 24 октября 2022 года № 977 «Об основных направлениях бюджетной и налоговой политики Белоярского района на 2023 год и плановый период 2024 и 2025 годов и прогнозе основных характеристик проекта бюджета Белоярского района на 2023 год и плановый период 2024 и 2025 годов». При их подготовке учтены положения:

Послания Президента Российской Федерации Федеральному Собранию Российской Федерации от 21 апреля 2021 года

Указов Президента Российской Федерации от 7 мая 2018 года № 204 «О национальных целях и стратегических задачах развития Российской Федерации на период до 2024 года»

От 21 июля 2020 года № 474 «О национальных целях развития Российской Федерации на период до 2030 года»

От 4 февраля 2021 года № 68 «Об оценке эффективности деятельности высших должностных лиц (руководителей высших исполнительных органов государственной власти) субъектов Российской Федерации и деятельности органов исполнительной власти субъектов Российской Федерации

От 7 мая 2012 года № 597 «О мероприятиях по реализации государственной социальной политики»

Стратегии национальной безопасности Российской Федерации

Стратегии экономической безопасности Российской Федерации на период до 2030 года

Стратегии пространственного развития Российской Федерации на период до 2025 года

Основ государственной политики регионального развития Российской Федерации на период до 2025 года

Стратегии социально-экономического развития Ханты-Мансийского автономного округа – Югры до 2030 года

Стратегии цифровой трансформации Ханты-Мансийского автономного округа – Югры

Бюджетного прогноза Ханты-Мансийского автономного округа – Югры на период до 2036 года

Единого плана по достижению национальных целей развития Российской Федерации на период 2024 года и на плановый период до 2030 года

Бюджетного прогноза Ханты – Мансийского автономного округа – Югры на период до 2036 года

Концепции повышения эффективности бюджетных расходов в 2019 – 2024 годах в Ханты-Мансийском автономном округе – Югре

Основных направлений налоговой, бюджетной и долговой политики Ханты – Мансийского автономного округа – Югры на 2023 год и на плановый период 2024 и 2025 годов

Стратегии социально –экономического развития Белоярского района до 2030 года

Решения, принятые в области налоговой политики в текущем году на 2022 – 2024 годы

НА МЕСТНОМ УРОВНЕ

1

Установление пониженной ставки в размере 0,8 % по налогу на имущество физических лиц в отношении объектов налогообложения, включенных в перечень, определяемый в соответствии с пунктом 7 статьи 378.2 НК РФ, в отношении объектов налогообложения, предусмотренных абзацем вторым пункта 10 статьи 378.2 НК РФ, а также в отношении объектов налогообложения, кадастровая стоимость каждого из которых превышает 300 миллионов рублей, при исчислении налога за 2022 год



2

Установление с 1 января 2022 года пониженной ставки в размере 0,75 % по земельному налогу в отношении земельных участков, предназначенных для обеспечения деятельности организаций и (или) объектов связи, радиовещания, телевидения, информатики и права на которые возникли у участников земельных отношений по основаниям, предусмотренным Земельным кодексом Российской Федерации, федеральными законами и законами субъектов Российской Федерации



3

Установление с 1 апреля по 30 сентября 2022 года корректирующего коэффициента в размере 0,5 по договорам аренды за владение и (или) пользование имуществом и земельными участками, находящимися в собственности поселения, предоставленными в аренду для целей, связанных с ведением предпринимательской деятельности, за исключением договоров аренды земельных участков, заключенных по результатам торгов, и договоров аренды жилых помещений, в том числе для:

- субъектов малого и среднего предпринимательства, физических лиц, применяющих специальный налоговый режим «Налог на профессиональный доход»;
- организаций и индивидуальных предпринимателей, не являющихся лицами, указанными в вышеуказанном абзаце, осуществляющих деятельность в сферах строительства, производства, переработки и хранения строительных материалов, грузовых и пассажирских перевозок на водном, воздушном, автомобильном и железнодорожном транспорте в качестве основного вида экономической деятельности согласно сведениям Единого государственного реестра юридических лиц и (или) Единого государственного реестра индивидуальных предпринимателей по состоянию на 1 января 2022 года

Решения, принятые в области налоговой политики в текущем году на 2022 – 2024 годы

НА РЕГИОНАЛЬНОМ УРОВНЕ



Установление на 2022-2024 годы пониженной ставки в размере 1 % по упрощенной системе налогообложения с объектом налогообложения «доходы» для организаций и индивидуальных предпринимателей, являющихся правообладателями программ для электронных вычислительных машин, включенных в единый реестр российских программ для электронных вычислительных машин и баз данных и (или) получивших документ о государственной аккредитации организации, осуществляющей деятельность в области информационных технологий



Установление «налоговых каникул» для вновь зарегистрированных индивидуальных предпринимателей, применяющих упрощенную систему налогообложения и осуществляющих разработку компьютерного программного обеспечения, консультационные услуги в данной области и другие сопутствующие услуги, а также деятельность в области информационных технологии



Установление «налоговых каникул» для вновь зарегистрированных индивидуальных предпринимателей, применяющих патентную систему налогообложения и осуществляющих разработку компьютерного программного обеспечения, в том числе системного программного обеспечения, приложений программного обеспечения, баз данных, web-страниц, включая их адаптацию и модификацию



Продление действия пониженной ставки в размере 1% для социально ориентированных организаций с целью возможности применения пониженной ставки религиозными организациями, не включенными в государственный реестр региональных социально ориентированных некоммерческих организаций - получателей поддержки и (или) в реестр некоммерческих организаций - исполнителей общественно полезных услуг, до 2023 года

Решения, планируемые к принятию:

НА МЕСТНОМ УРОВНЕ



Продлить действие пониженной ставки в размере 0,8 % по налогу на имущество физических лиц в отношении объектов налогообложения, включенных в перечень, определяемый в соответствии с пунктом 7 статьи 378.2 НК РФ, в отношении объектов налогообложения, предусмотренных абзацем вторым пункта 10 статьи 378.2 НК РФ, а также в отношении объектов налогообложения, кадастровая стоимость каждого из которых превышает 300 миллионов рублей, до 31 декабря 2023 года



Продлить до 31 декабря 2022 года срок применения коэффициента корректировки в размере 0,5 по договорам аренды за владение и (или) пользование имуществом и земельными участками, находящимися в собственности поселения, предоставленными в аренду для целей, связанных с ведением предпринимательской деятельности, за исключением договоров аренды земельных участков, заключенных по результатам торгов, и договоров аренды жилых помещений, в том числе для:

- ▶ субъектов малого и среднего предпринимательства, физических лиц, применяющих специальный налоговый режим «Налог на профессиональный доход»;
- ▶ организаций и индивидуальных предпринимателей, не являющихся лицами, указанными в вышеуказанном абзаце, осуществляющих деятельность в сферах строительства, производства, переработки и хранения строительных материалов, грузовых и пассажирских перевозок на водном, воздушном, автомобильном и железнодорожном транспорте в качестве основного вида экономической деятельности согласно сведениям Единого государственного реестра юридических лиц и (или) Единого государственного реестра индивидуальных предпринимателей по состоянию на 1 января 2022 года.

Решения, планируемые к принятию:

НА РЕГИОНАЛЬНОМ УРОВНЕ



Продлить до 31 декабря 2023 года действия пониженной ставки в размере 1 % по упрощенной системе налогообложения для организаций и индивидуальных предпринимателей, осуществляющих определенные виды деятельности и принявших в качестве объекта налогообложения «доходы»



Пересмотреть с 2023 года механизм применения размера потенциально возможного к получению индивидуальными предприятиями годового дохода с 1 кв. м площади объекта стационарной торговой сети (с площадью зала обслуживания посетителей свыше 50 кв. м, но не более 150 кв. м), площади объекта организации общественного питания (с площадью зала обслуживания посетителей свыше 50 кв. м, но не более 150 кв. м) с целью пропорционального увеличения стоимости патента и снижения налоговой нагрузки на индивидуальных предпринимателей



Продлить на 3 года действия налоговой льготы в виде частичного освобождения в размере 20 % от уплаты транспортного налога за легковые автомобили, грузовые автомобили и автобусы, использующие природный газ, газовые смеси, сжиженный углеводородный газ в качестве моторного топлива, электромобили и гибридные транспортные средства, налогоплательщиков, на которых в соответствии с законодательством Российской Федерации зарегистрированы указанные транспортные средства

Основные направления бюджетной и налоговой политики составлены с целью определения условий, используемых при составлении бюджета Белоярского района (далее – район) на 2023 год и плановый период 2024 и 2025 годов, подходов к его формированию и формированию его основных параметров – доходов, расходов, дефицита бюджета и источников его финансирования.

Основные направления бюджетной и налоговой политики на 2023 год и плановый период 2024 и 2025 годов разработаны с использованием данных базового варианта сценарных условий прогноза социально-экономического развития района, учитывающего проактивную экономическую политику, включающую комплекс мероприятий, направленных на поддержку экономики, что позволит адаптироваться к новым условиям, перестроить хозяйственные связи.

Основные показатели прогноза социально-экономического развития Белоярского района на 2023 год и плановый период 2024 и 2025 годов

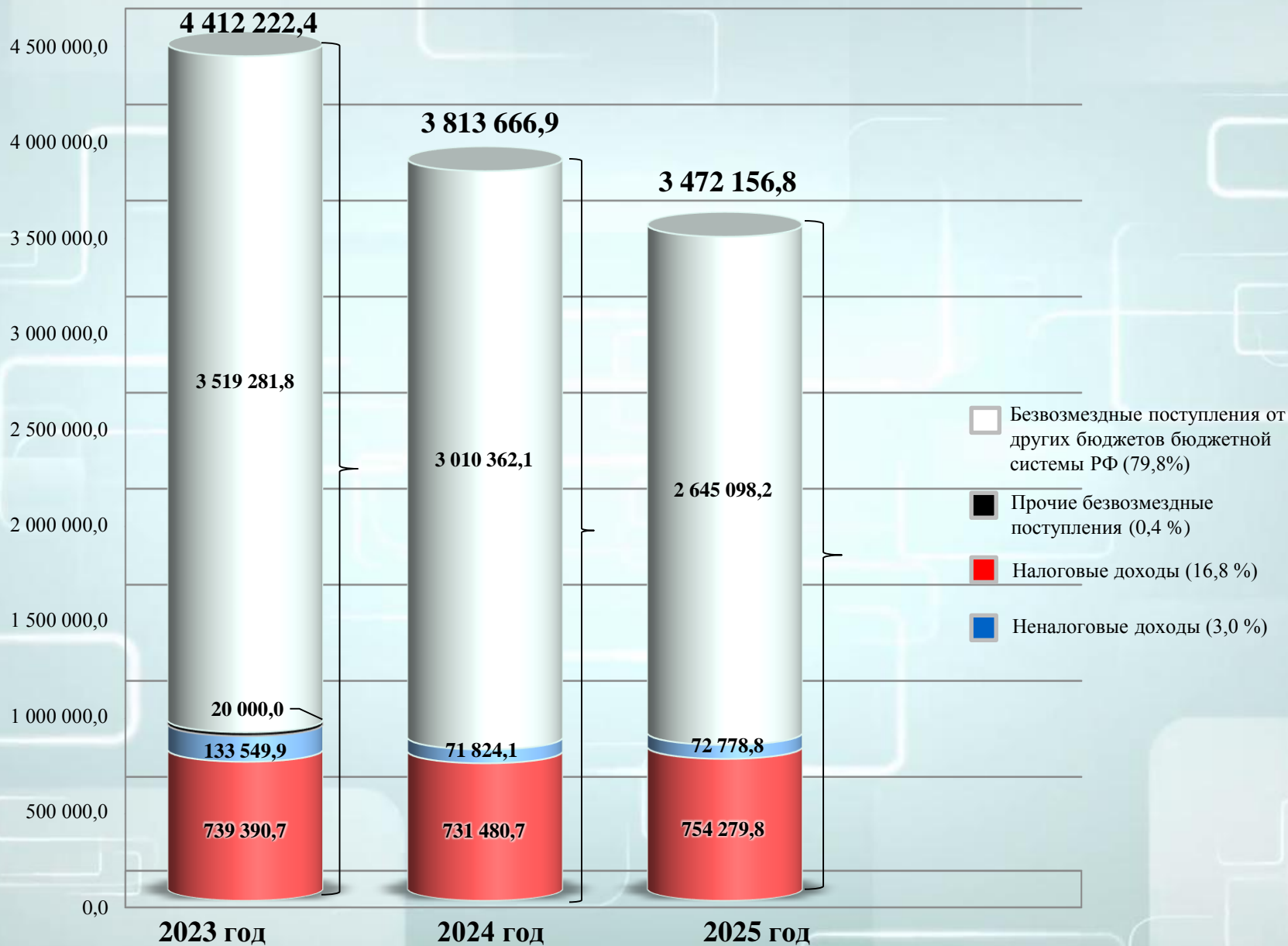
Основные показатели прогноза социально-экономического развития утверждены постановлением администрации Белоярского района от 27.10.2022 года № 996 «О прогнозе социально-экономического развития Белоярского района на 2023 год и плановый период 2024 и 2025 годов».

	Единицы измерения	Отчет		Оценка	Прогноз		
		2020 год	2021 год	2022 год	2023 год	2024 год	2025 год
Численность населения (среднегодовая)	тыс. человек	28,571	28,717	28,710	28,749	28,800	28,865
Объем отгруженных товаров собственного производства, выполненных работ и услуг собственными силами	млн. рублей	38 424,2	41 919,2	65 475,2	60 670,9	62 000,9	60 490,9
Индекс промышленного производства	% к предыдущему году в сопоставимых ценах	70,0	80,9	139,4	102,3	98,8	97,5
Производство продукции сельского хозяйства	млн. рублей	324,2	300,0	336,7	357,9	376,4	396,3
Индекс производства продукции сельского хозяйства	% к предыдущему году в сопоставимых ценах	101,7	88,2	102,7	101,2	101,0	101,2
Объем добычи нефти, включая газовый конденсат	тыс. тонн	2 140,7	1 280,1	1 735,3	1 711,9	1 688,6	1 673,0
Индекс потребительских цен на конец года	% к предыдущему году	104,9	108,4	112,4	105,5	104,0	104,0
Объем инвестиций в основной капитал за счет всех источников финансирования	млн. рублей	13 896,9	8 019,2	6 583,2	6 612,6	6 237,4	6 514,9
Индекс физического объема инвестиций в основной капитал	% к предыдущему году в сопоставимых ценах	73,8	55,0	72,1	94,8	89,6	99,7
Среднемесячная заработная плата работников	рублей	101 191	105 900	113 630	118 573	123 138	127 448
Уровень зарегистрированной безработицы на конец года	%	2,00	0,45	0,46	0,46	0,46	0,46

**Основные характеристики бюджета Белоярского района на 2023 год
и плановый период 2024 и 2025 годов (тыс. рублей)**

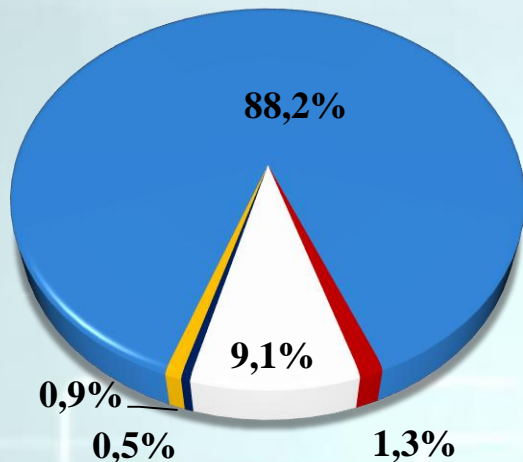
Наименование	2021 год (отчёт)	2022 год (Решение Думы Белоярского района от 14 сентября 2022 года № 51)	2023 год	2024 год	2025 год
Доходы	4 022 576,7	4 388 767,2	4 412 222,4	3 813 666,9	3 472 156,8
в % к 2021 году		↑ 109,1	↑ 109,7	↓ 94,8	↓ 86,3
в % к 2022 году			↑ 100,5	↓ 86,9	↓ 79,1
Расходы	3 971 134,1	4 677 987,4	4 484 800,1	3 881 362,5	3 541 520,1
в т.ч. условно утверждаемые				34 409,9	71 506,2
в % к 2021 году		↑ 117,8	↑ 112,9	↓ 97,7	↓ 89,2
в % к 2022 году			↓ 95,9	↓ 83,0	↓ 75,7
Дефицит (-)/ Профицит (+)	51 442,6	-289 220,2	-72 577,7	-67 695,6	-69 363,3

Структура доходов бюджета Белоярского района
на 2023 год и плановый период 2024 и 2025 годов (тыс. рублей)

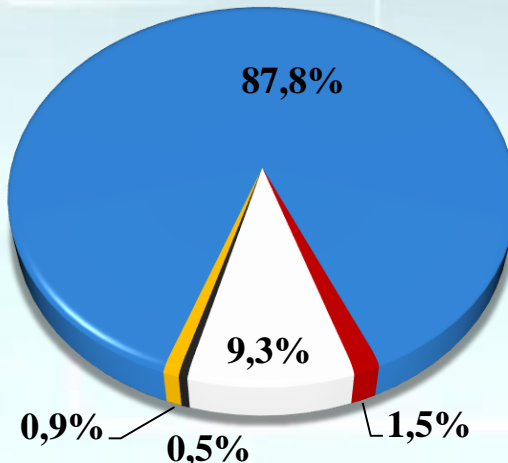


Структура налоговых доходов бюджета Белоярского района на 2023 год и плановый период 2024 и 2025 годов

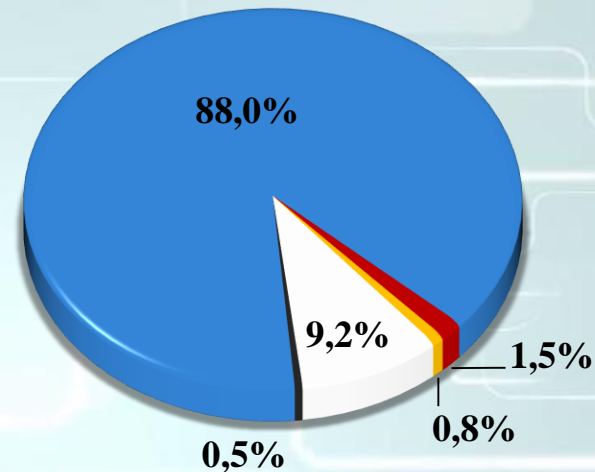
2023 год



2024 год

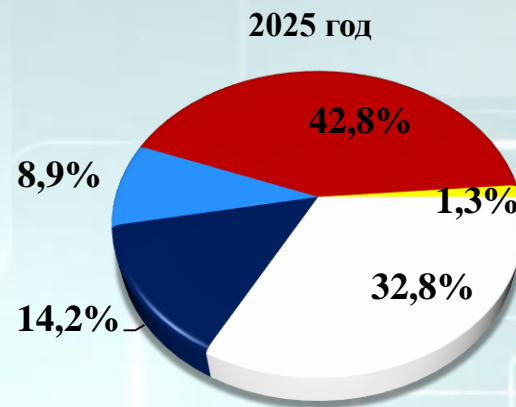
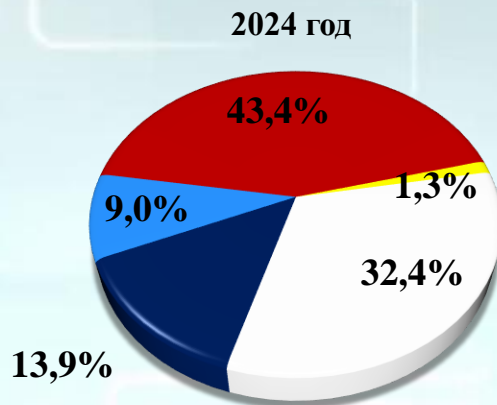
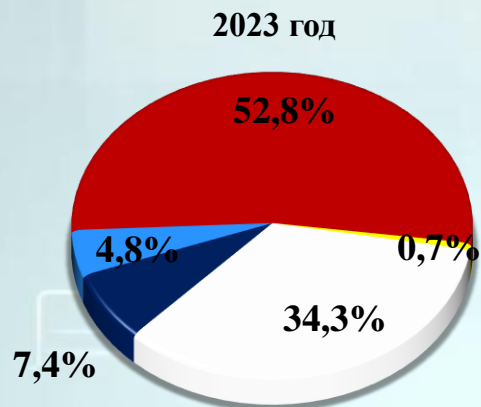


2025 год



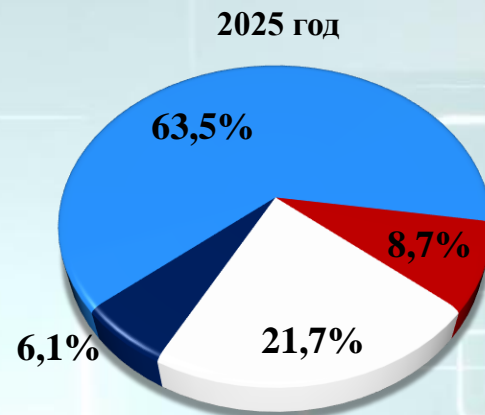
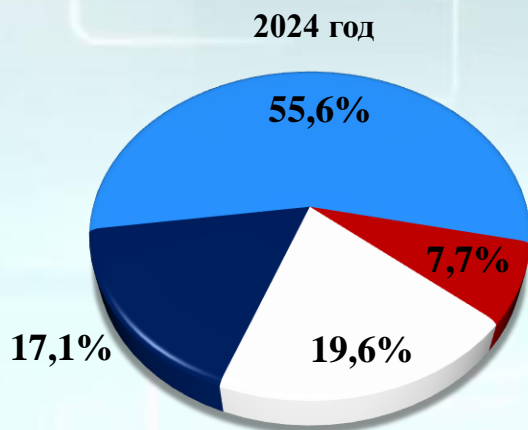
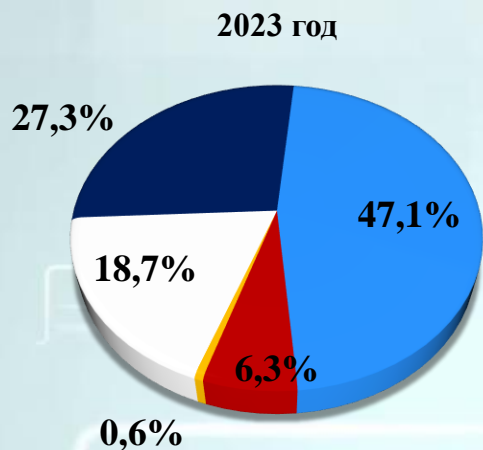
Наименование		2023 год (тыс. рублей)	Удельный вес в составе налоговых доходов за 2023 год, %	2024 год (тыс. рублей)	Удельный вес в составе налоговых доходов за 2024 год, %	2025 год (тыс. рублей)	Удельный вес в составе налоговых доходов за 2025 год, %
	Налог на доходы физических лиц	652 392,1	88,2	642 230,9	87,8	663 770,0	88,0
	Налог на совокупный доход	67 200,0	9,1	68 200,0	9,3	69 440,0	9,2
	Доходы от уплаты акцизов на нефтепродукты	9 713,6	1,3	10 964,8	1,5	10 964,8	1,5
	Транспортный налог	6 400,0	0,9	6 400,0	0,9	6 400,0	0,8
	Государственная пошлина	3 685,0	0,5	3 685,0	0,5	3 705,0	0,5
Всего		739 390,7	100	731 480,7	100	754 279,8	100

Структура неналоговых доходов бюджета Белоярского района на 2023 год и плановый период 2024 и 2025 годов



Наименование		2023 год (тыс. рублей)	Удельный вес в составе неналоговых доходов за 2023 год, %	2024 год (тыс. рублей)	Удельный вес в составе неналоговых доходов за 2024 год, %	2025 год (тыс. рублей)	Удельный вес в составе неналоговых доходов за 2025 год, %
	Доходы от продажи материальных и нематериальных активов	70 606,2	52,8	31 136,5	43,4	31 168,3	42,8
	Доходы от использования имущества, находящегося в государственной и муниципальной собственности	45 769,0	34,3	23 283,7	32,4	23 824,2	32,8
	Доходы от оказания платных услуг (работ) и компенсации затрат государства	6 400,0	4,8	6 500,0	9,0	6 500,0	8,9
	Платежи при пользовании природными ресурсами	9 849,0	7,4	9 947,1	13,9	10 345,0	14,2
	Штрафы, санкции, возмещение ущерба	925,7	0,7	956,8	1,3	941,3	1,3
Всего		133 549,9	100	71 824,1	100	72 778,8	100

Структура безвозмездных поступлений в бюджет Белоярского района на 2023 год и плановый период 2024 и 2025 годов



Наименование		2023 год (тыс. рублей)	Удельный вес в составе неналоговых доходов за 2023 год, %	2024 год (тыс. рублей)	Удельный вес в составе неналоговых доходов за 2024 год, %	2025 год (тыс. рублей)	Удельный вес в составе неналоговых доходов за 2025 год, %
	Субсидии бюджетам бюджетной системы Российской Федерации (межбюджетные субсидии)	965 493,2	27,3	516 267,8	17,1	161 950,6	6,1
	Субвенции бюджетам субъектов Российской Федерации и муниципальных образований	1 667 679,0	47,1	1 672 850,3	55,6	1 680 457,1	63,5
	Дотации бюджетам субъектов Российской Федерации и муниципальных образований	663 471,2	18,7	590 672,3	19,6	572 571,8	21,7
	Иные межбюджетные трансферты	222 638,4	6,3	230 571,7	7,7	230 118,7	8,7
	Прочие безвозмездные поступления	20 000,0	0,6				
Всего		3 539 281,8	100	3 010 362,1	100	2 645 098,2	100

Сведения о планируемых поступлениях в бюджет Белоярского района на 2023 год и плановый период 2024 и 2025 годов по видам доходов (тыс. рублей)

Наименование	Планируемые поступления доходов		
	2023 год	2024 год	2025 год
НАЛОГОВЫЕ и НЕНАЛОГОВЫЕ ДОХОДЫ, в том числе:	872 940,6	803 304,8	827 058,6
1. Налог на доходы физических лиц	652 392,1	642 230,9	663 770,0
2. Доходы от уплаты акцизов на нефтепродукты	9 713,6	10 964,8	10 964,8
3. Налог на совокупный доход, в том числе:	67 200,0	68 200,0	69 440,0
3.1 Налог, взимаемый в связи с применением упрощенной системы налогообложения	63 000,0	64 000,0	65 240,0
3.2 Единый налог на вмененный доход для отдельных видов деятельности	0,0	0,0	0,0
3.3 Единый сельскохозяйственный налог	0,0	0,0	0,0
3.4 Налог, взимаемый в связи с применением патентной системы налогообложения	4 200,0	4 200,0	4 200,0
4. Налоги на имущество, в том числе:	6 400,0	6 400,0	6 400,0
4.1 Транспортный налог с организаций	2 200,0	2 200,0	2 200,0
4.2 Транспортный налог с физических лиц	4 200,0	4 200,0	4 200,0
5. Государственная пошлина	3 685,0	3 685,0	3 705,0
ИТОГО НАЛОГОВЫЕ ДОХОДЫ	739 390,7	731 480,7	754 279,8
6. Доходы от использования имущества, находящегося в государственной и муниципальной собственности	45 769,0	23 283,7	23 824,2
7. Платежи при пользовании природными ресурсами	9 849,0	9 947,1	10 345,0
8. Доходы от оказания платных услуг (работ) и компенсации затрат государства	6 400,0	6 500,0	6 500,0
9. Доходы от продажи материальных и нематериальных активов	70 606,2	31 136,5	31 168,3
10. Штрафы, санкции, возмещение ущерба	925,7	956,8	941,3
ИТОГО НЕНАЛОГОВЫЕ ДОХОДЫ	133 549,9	71 824,1	72 778,8
БЕЗВОЗМЕЗДНЫЕ ПОСТУПЛЕНИЯ:	3 539 281,8	3 010 362,1	2 645 098,2
Безвозмездные поступления от других бюджетов бюджетной системы Российской Федерации, в том числе:	3 519 281,8	3 010 362,1	2 645 098,2
1. Дотации бюджетам субъектов Российской Федерации и муниципальных образований	663 471,2	590 672,3	572 571,8
2. Субсидии бюджетам бюджетной системы Российской Федерации (межбюджетные субсидии)	965 493,2	516 267,8	161 950,6
3. Субвенции бюджетам субъектов Российской Федерации и муниципальных образований	1 667 679,0	1 672 850,3	1 680 457,1
4. Иные межбюджетные трансферты	222 638,4	230 571,7	230 118,7
Прочие безвозмездные поступления	20 000,0		
ВСЕГО	4 412 222,4	3 813 666,9	3 472 156,8

Сведения об оценке налоговых льгот (налоговых расходов), предоставляемых в соответствии с решениями, принятыми представительными органами местного самоуправления Белоярского района на 2023 год и плановый период 2024 и 2025 годов

Наименование налоговых льгот (налоговых расходов)	Правовое основание	2021 год (факт)*	2022 год (оценка)	2023 год (оценка)	2024 год (оценка)	2025 год (оценка)
ЗЕМЕЛЬНЫЙ НАЛОГ						
Освобождение от уплаты налога органов местного самоуправления	подпункт 1 пункта 6 решения Думы Белоярского района от 22.10.2010 года № 84 «О земельном налоге на межселенной территории Белоярского района»	0,00	0,00	0,00	0,00	0,00
Освобождение от уплаты налога муниципальных учреждений Белоярского района	подпункт 2 пункта 6 решения Думы Белоярского района от 22.10.2010 года № 84 «О земельном налоге на межселенной территории Белоярского района»	0,00	0,00	0,00	0,00	0,00
Освобождение от уплаты налога ветеранов и инвалидов Великой Отечественной войны	подпункт 3 пункта 6 решения Думы Белоярского района от 22.10.2010 года № 84 «О земельном налоге на межселенной территории Белоярского района»	0,00	0,00	0,00	0,00	0,00
Освобождение от уплаты налога социально ориентированных некоммерческих организаций, осуществляющие на территории Белоярского района виды деятельности, предусмотренные пунктом 1 статьи 31.1 Федерального закона от 12 января 1996 года № 7-ФЗ «О некоммерческих организациях», пунктом 1 статьи 3 Закона Ханты-Мансийского автономного округа - Югры от 16 декабря 2010 года № 229-оз «О поддержке региональных социально ориентированных некоммерческих организаций, осуществляющих деятельность в Ханты-Мансийском автономном округе – Югре», решением Думы Белоярского района от 21 апреля 2017 года № 25 «Об установлении дополнительных видов деятельности для признания некоммерческих организаций социально ориентированными»	подпункт 4 пункта 6 решения Думы Белоярского района от 22.10.2010 года № 84 «О земельном налоге на межселенной территории Белоярского района»	0,00	0,00	0,00	0,00	0,00
Освобождение от уплаты налога организаций в отношении земельных участков, в границах которых реализуются инвестиционные проекты в соответствии с соглашением о защите и поощрении капиталовложений, с момента начала строительства до ввода объекта в эксплуатацию, предусмотренного в инвестиционном проекте, но не более трех лет (налоговая льгота вступила в силу с 1 января 2021 года)	подпункт 5 пункта 6 решения Думы Белоярского района от 22.10.2010 года № 84 «О земельном налоге на межселенной территории Белоярского района»	0,00	0,00	0,00	0,00	0,00
Снижение ставки по налогу до 0,1 % в отношении земельных участков сельскохозяйственного назначения (максимальная ставка по НК РФ – 0,2 %)	подпункт 6 пункта 3 решения Думы Белоярского района от 22.10.2010 года № 84 «О земельном налоге на межселенной территории Белоярского района»	0,00	0,00	0,00	0,00	0,00
Снижение ставки по налогу до 0,75 % в отношении земельных участков, предназначенных для обеспечения деятельности организаций и (или) объектов связи, радиовещания, телевидения, информатики и права на которые возникли у участников земельных отношений по основаниям, предусмотренным Земельным кодексом Российской Федерации, федеральными законами и законами субъектов Российской Федерации (максимальная ставка по НК РФ - 1,5 %)	подпункт 7 пункта 3 решения Думы Белоярского района от 22.10.2010 года № 84 «О земельном налоге на межселенной территории Белоярского района»	0,00	0,00	0,00	0,00	0,00
ИТОГО налоговых льгот (налоговых расходов), предоставляемых по земельному налогу:		0,00	0,00	0,00	0,00	0,00
НАЛОГ НА ИМУЩЕСТВО ФИЗИЧЕСКИХ ЛИЦ						
Освобождение от уплаты налога несовершеннолетних владельцев долей имущества	абзац 2 пункта 2 раздела «Налоговые льготы» приложения «Положение о налоге на имущество физических лиц на межселенной территории Белоярского района» к решению Думы Белоярского района от 29 октября 2014 года № 486 «Об утверждении Положения о налоге на имущество физических лиц на межселенной территории Белоярского района»	0,00	0,00	0,00	0,00	0,00
Снижение ставки по налогу до 1 % для индивидуальных предпринимателей - владельцев объектов недвижимого имущества, включенного в перечень, определяемый в соответствии с пунктом 7 статьи 378.2 Налогового кодекса Российской Федерации (максимальная ставка по НК РФ - 2 %)**	подпункт 3 пункта 1 раздела «2. Налоговые ставки» приложения «Положение о налоге на имущество физических лиц на межселенной территории Белоярского района» к решению Думы Белоярского района от 29 октября 2014 года № 486 «Об утверждении Положения о налоге на имущество физических лиц на межселенной территории Белоярского района»	0,00	0,00	0,00	0,00	0,00
ИТОГО налоговых льгот (налоговых расходов), предоставляемых по налогу на имущество физических лиц:		0,00	0,00	0,00	0,00	0,00
ВСЕГО налоговых льгот (налоговых расходов), предоставляемых в соответствии с решениями, принятыми представительными органами местного самоуправления Белоярского района		0,00	0,00	0,00	0,00	0,00

*- В 2021 году льготы по местным налогам, установленным нормативными правовыми актами представительного органа Белоярского района, налогоплательщикам не предоставлялись в связи с отсутствием заявителей.

** - На налоговые периоды 2022 - 2023 годов ставка по налогу на имущество физических лиц в отношении объектов налогообложения, включенных в перечень, определяемый в соответствии с пунктом 7 статьи 378.2 НК РФ, в отношении объектов налогообложения, предусмотренных абзацем вторым пункта 10 статьи 378.2 НК РФ, а также в отношении объектов налогообложения, кадастровая стоимость каждого из которых превышает 300 миллионов рублей, уменьшена с 1 % до 0,8 %.

Распределение бюджетных ассигнований по разделам, подразделам классификации расходов бюджета Белоярского района на 2023 год и плановый период 2024 и 2025 годов

(тыс. рублей)

Наименование	Раздел	Подраздел	Сумма на год		
			2023 год	2024 год	2025 год
1	2	3		4	5
Общегосударственные вопросы	01	00	632 288,0	530 557,6	569 089,6
Функционирование высшего должностного лица субъекта Российской Федерации и муниципального образования	01	02	8 044,3	8 053,9	8 063,8
Функционирование законодательных (представительных) органов государственной власти и представительных органов муниципальных образований	01	03	206,0	211,0	211,0
Функционирование Правительства Российской Федерации, высших исполнительных органов государственной власти субъектов Российской Федерации, местных администраций	01	04	215 054,5	170 068,3	215 954,3
Судебная система	01	05	1,1	7,6	0,6
Обеспечение деятельности финансовых, налоговых и таможенных органов и органов финансового (финансово-бюджетного) надзора	01	06	61 088,6	49 995,9	52 452,8
Резервные фонды	01	11	500,0	500,0	500,0
Другие общегосударственные вопросы	01	13	347 393,5	301 720,9	291 907,1
Национальная оборона	02	00	2 973,0	3 112,4	3 225,6
Мобилизационная и вневойсковая подготовка	02	03	2 973,4	3 112,4	3 225,6
Национальная безопасность и правоохранительная деятельность	03	00	25 837,4	25 674,9	26 304,8
Органы юстиции	03	04	6 579,5	6 846,0	7 049,8
Гражданская оборона	03	09	272,4	272,4	272,4
Защита населения и территории от чрезвычайных ситуаций природного и техногенного характера, пожарная безопасность	03	10	18 347,3	17 970,7	18 397,0
Другие вопросы в области национальной безопасности и правоохранительной деятельности	03	14	638,2	585,8	585,6
Национальная экономика	04	00	247 589,2	232 979,0	202 983,9
Общеэкономические вопросы	04	01	8 195,6	8 282,3	8 302,8

Распределение бюджетных ассигнований по разделам, подразделам классификации расходов бюджета Белоярского района на 2023 год и плановый период 2024 и 2025 годов

(тыс. рублей)

Наименование	Раздел	Подраздел	Сумма на год		
			2023 год	2024 год	2025 год
1	2	3		4	5
Сельское хозяйство и рыболовство	04	05	30 670,3	27 653,6	32 090,2
Транспорт	04	08	58 758,4	27 875,2	27 895,0
Дорожное хозяйство (дорожные фонды)	04	09	119 042,1	139 287,0	105 747,5
Связь и информатика	04	10	16 898,3	14 280,0	13 450,6
Другие вопросы в области национальной экономики	04	12	14 024,5	15 600,9	15 497,8
Жилищно-коммунальное хозяйство	05	00	887 545,1	446 423,7	202 192,6
Жилищное хозяйство	05	01	28 871,8	34 552,7	36 182,9
Коммунальное хозяйство	05	02	666 127,0	305 518,0	81 254,1
Благоустройство	05	03	192 533,4	106 340,1	84 742,7
Другие вопросы в области жилищно-коммунального хозяйства	05	05	12,9	12,9	12,9
Охрана окружающей среды	06	00	157 300,8	157 124,1	13 669,9
Другие вопросы в области охраны окружающей среды	06	05	157 300,8	157 124,1	13 669,9
Образование	07	00	2 045 710,5	2 021 479,5	2 053 988,0
Дошкольное образование	07	01	490 266,3	476 580,7	490 495,7
Общее образование	07	02	1 226 281,8	1 210 978,1	1 229 268,9
Дополнительное образование детей	07	03	141 266,3	146 016,4	146 319,1
Молодежная политика	07	07	29 797,1	29 797,1	29 797,1
Другие вопросы в области образования	07	09	158 099,0	158 107,2	158 107,2
Культура, кинематография	08	00	175 561,4	141 417,5	142 394,3
Культура	08	01	158 369,8	124 163,7	125 021,1
Другие вопросы в области культуры, кинематографии	08	04	17 191,6	17 253,8	17 373,2
Здравоохранение	09	00	604,6	604,6	604,6
Другие вопросы в области здравоохранения	09	09	604,6	604,6	604,6
Социальная политика	10	00	27 493,5	25 828,1	25 828,1
Пенсионное обеспечение	10	01	5 060,4	3 595,0	3 595,0
Социальное обеспечение населения	10	03	695,4	695,4	695,4

Распределение бюджетных ассигнований по разделам, подразделам классификации расходов бюджета Белоярского района на 2023 год и плановый период 2024 и 2025 годов

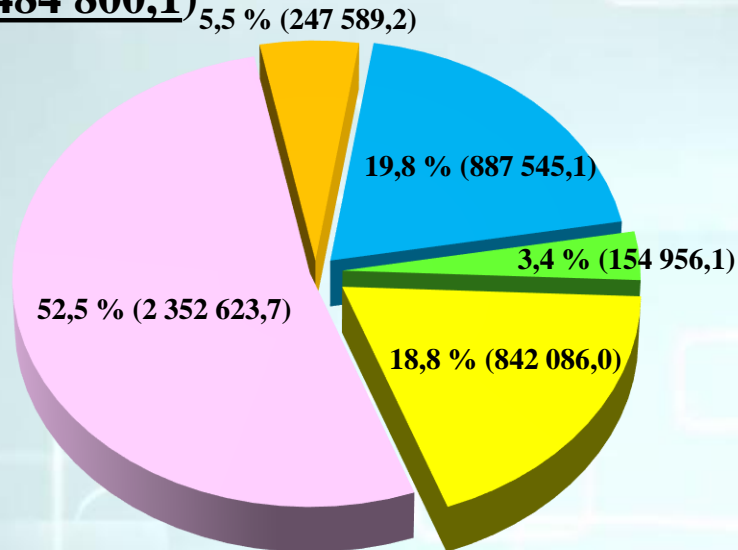
(тыс. рублей)

Наименование	Раздел	Подраздел	Сумма на год		
			2023 год	2024 год	2025 год
1	2	3		4	5
Охрана семьи и детства	10	04	20 588,0	20 588,0	20 588,0
Другие вопросы в области социальной политики	10	06	1 149,7	949,7	949,7
Физическая культура и спорт	11	00	103 253,7	105 154,4	105 778,4
Физическая культура	11	01	2 116,3	4 017,0	4 641,0
Массовый спорт	11	02	95 806,6	95 806,6	95 806,6
Другие вопросы в области физической культуры и спорта	11	05	5 330,8	5 330,8	5 330,8
Средства массовой информации	12	00	23 461,5	24 362,3	24 580,4
Периодическая печать и издательства	12	02	23 461,5	24 362,3	24 580,4
Обслуживание государственного (муниципального) долга	13	00	224,9	267,2	285,3
Обслуживание государственного (муниципального) внутреннего долга	13	01	224,9	267,2	285,3
Межбюджетные трансферты общего характера бюджетам бюджетной системы российской федерации	14	00	154 956,1	166 377,2	170 594,6
Дотации на выравнивание бюджетной обеспеченности субъектов Российской Федерации и муниципальных образований	14	01	125 672,8	127 432,7	129 863,7
Прочие межбюджетные трансферты общего характера	14	03	29 283,3	38 944,5	40 730,9
Всего			4 484 800,1	3 881 362,5	3 541 520,1

**Структура расходов бюджета Белоярского района на 2023 год
и плановый период 2024 и 2025 годов (тыс. рублей)**

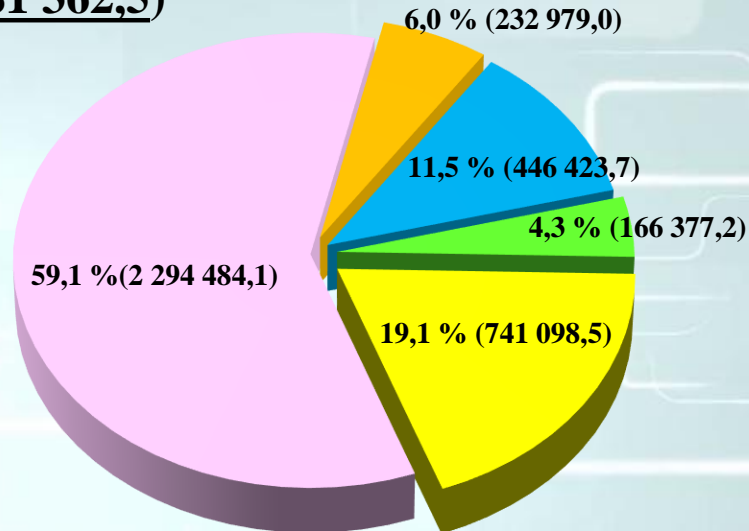
2023 год

(4 484 800,1)



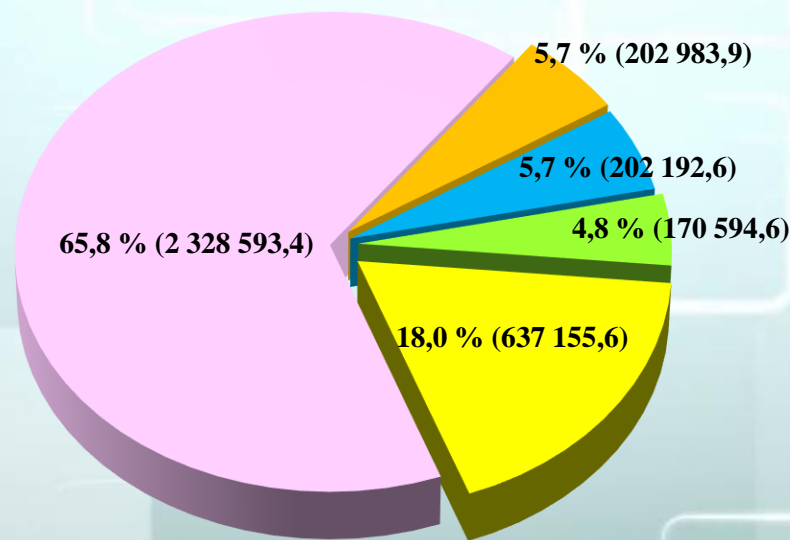
2024 год

(3 881 362,5)



2025 год

(3 541 520,1)



Социальная сфера

Национальная экономика


Жилищно-коммунальное хозяйство

Межбюджетные трансферты общего характера

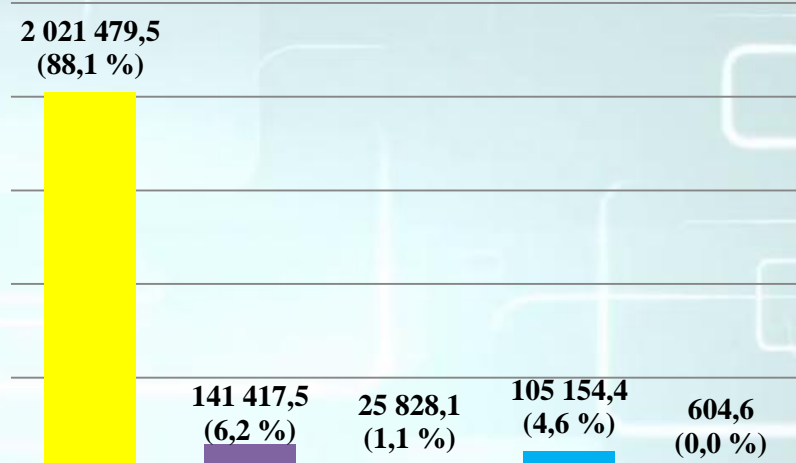
Остальные расходы

Структура социальных расходов бюджета Белоярского района на 2023 год и плановый период 2024 и 2025 годов (тыс. рублей)

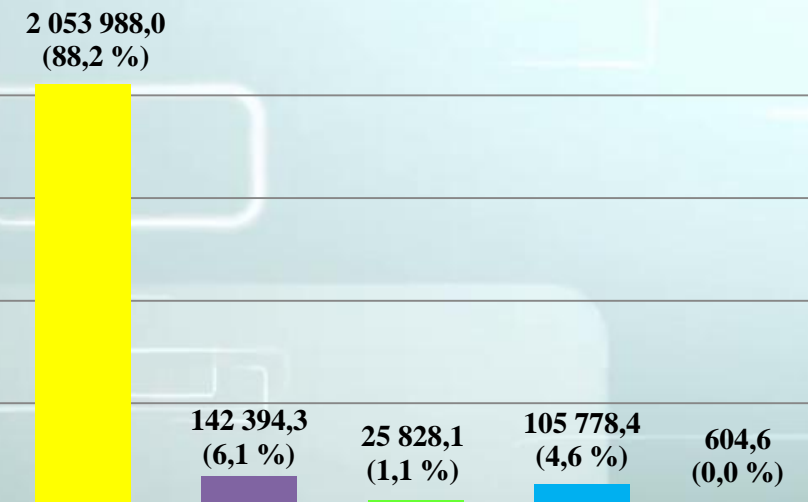
2023 год
(2 352 623,7)



2024 год
(2 294 484,1)



2025 год
(2 328 593,4)



- Образование
- Культура, кинематография
- Социальная политика
- Физическая культура и спорт
- Здравоохранение

Информация об объемах бюджетных ассигнований, направляемых на поддержку семьи и детей в проекте бюджета Белоярского района на 2023 год и плановый период 2024 и 2025 годов (тыс. рублей)

«Семейный бюджет»

Источники финансирования	2023 год	2024 год	2025 год
Федеральный бюджет	11 740,9	11 740,9	10 796,8
Бюджет автономного округа	1 549 852,9	1 551 460,5	1 554 216,3
Бюджет Белоярского района	335 566,3	311 558,1	342 757,7
Всего	1 897 160,1	1 874 759,5	1 907 770,8

Организация дошкольного, общего образования и дополнительного образования

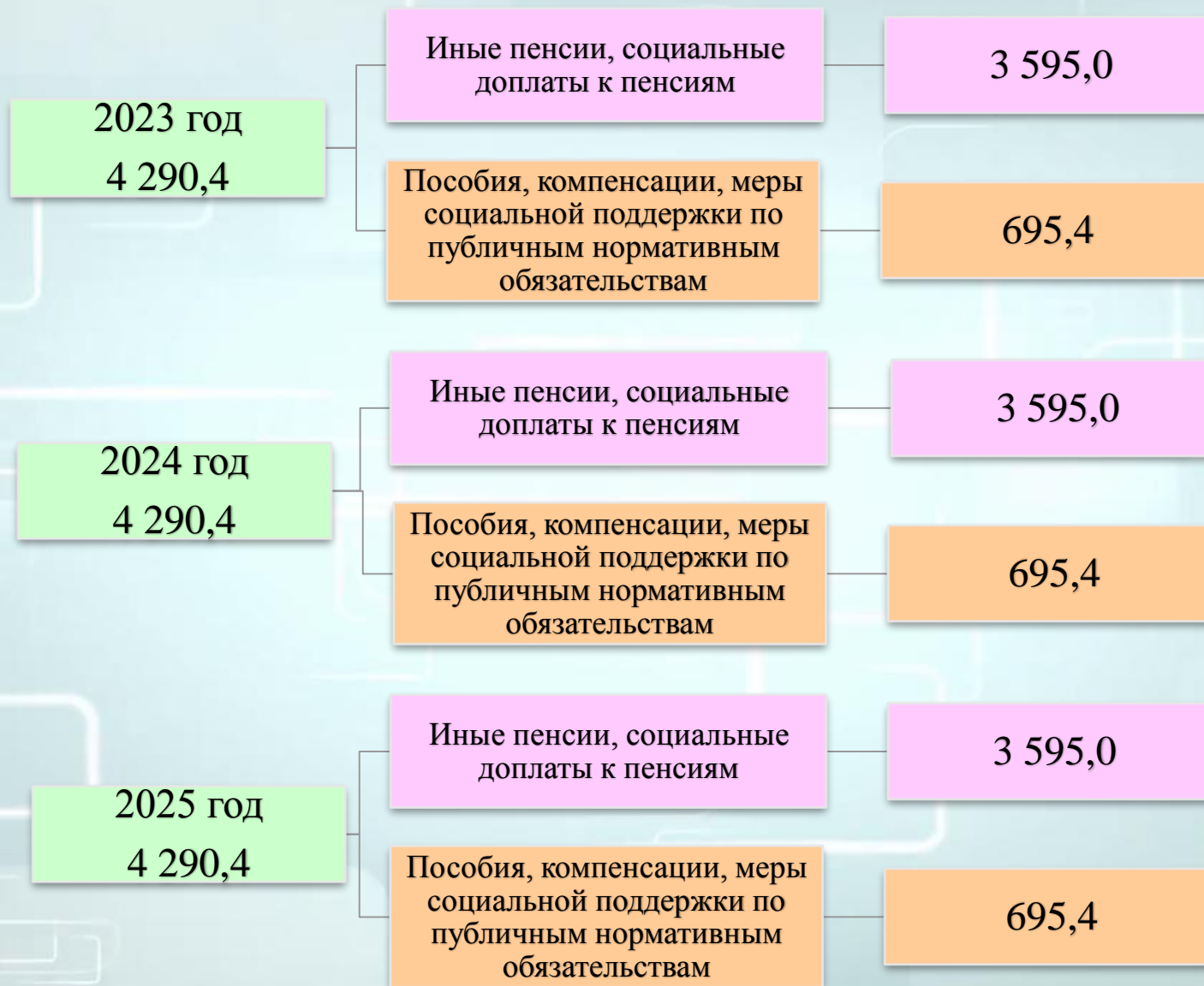
Организация питания в общеобразовательных организациях

Организация отдыха и оздоровления детей

Организация мероприятий по содействию трудоустройства несовершеннолетних граждан от 14 до 18 лет



Общий объем расходов на исполнение публичных нормативных обязательств
в бюджете Белоярского района (тыс. рублей)




Формирование муниципального дорожного фонда Белоярского района на 2023 год и плановый период 2024 и 2025 годов (тыс. рублей)

	2023 год	2024 год	2025 год
Транспортный налог	6 400,0	6 400,0	6 400,0
Межбюджетные трансферты	50 028,6	49 900,9	52 770,0
Акцизы на нефтепродукты	9 713,6	10 964,8	10 964,8
	66 142,2	67 265,7	70 134,8

№ п/п	Наименование	Нормативно – правовой акт
1	2	3
1	Акцизы на автомобильный бензин, прямогонный бензин, дизельное топливо, моторные масла для дизельных и (или) карбюраторных (инжекторных) двигателей, производимые на территории Российской Федерации, подлежащих зачислению в бюджет Белоярского района	Ст. 3 Закона Ханты- Мансийского автономного округа – Югры от 10 ноября 2008 года № 132-оз «О межбюджетных отношениях в Ханты-Мансийском автономном округе – Югре»
2	Межбюджетные трансферты, получаемые из других бюджетов бюджетной системы Российской Федерации на финансовое обеспечение дорожной деятельности в отношении автомобильных дорог общего пользования местного значения, а также на капитальный ремонт и ремонт дворовых территорий многоквартирных домов, проездов к дворовым территориям многоквартирных домов на территории Белоярского района	Решение Думы Белоярского района от 15 ноября 2012 года № 305 «О муниципальном дорожном фонде Белоярского района»
3	Транспортный налог	Ст. 3 Закона Ханты- Мансийского автономного округа – Югры от 10 ноября 2008 года № 132-оз «О межбюджетных отношениях в Ханты-Мансийском автономном округе – Югре»

Расходы бюджета Белоярского района на осуществление дорожной деятельности на 2023 год и плановый период 2024 и 2025 годов (тыс. рублей)



содержание автомобильных дорог



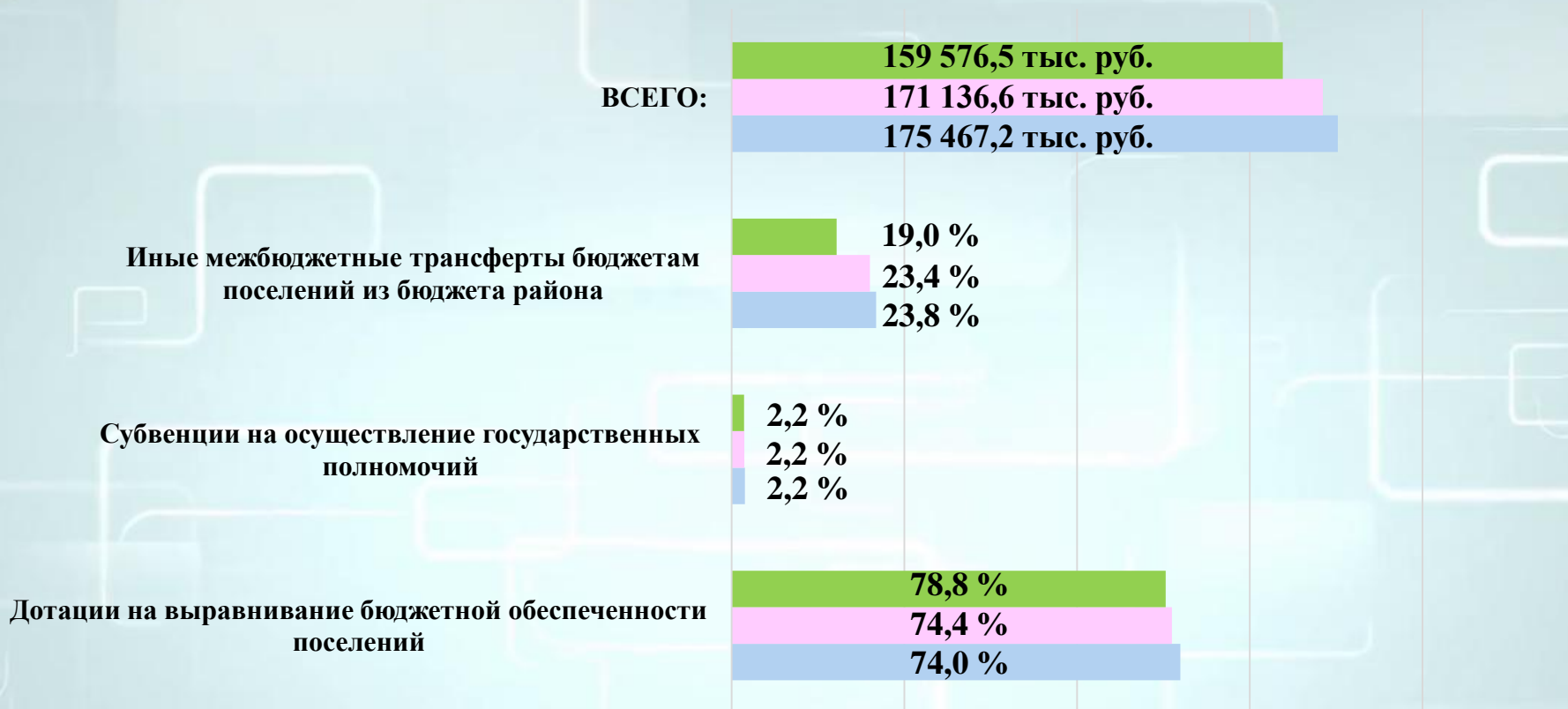
капитальный ремонт и ремонт автомобильных дорог



проектирование, строительство и реконструкция автомобильных дорог



Межбюджетные трансферты бюджетам поселений Белоярского района на 2023 год и плановый период 2024 и 2025 годов



тыс. рублей

	Дотации на выравнивание бюджетной обеспеченности поселений	Субвенции на осуществление государственных полномочий	Иные межбюджетные трансферты бюджетам поселений из бюджета района	ВСЕГО:
2023 год	125 672,8	3 540,8	30 362,9	159 576,5
2024 год	127 432,7	3 679,8	40 024,1	171 136,6
2025 год	129 863,7	3 793,0	41 810,5	175 467,2

Межбюджетные трансферты бюджетам поселений Белоярского района на 2023 год

№ п/п	Наименование поселения (городского, сельского)	Дотации на выравнивание бюджетной обеспеченности из бюджета Белоярского района	Иные межбюджетные трансферты бюджетам поселений из бюджета района		Субвенции				Сумма на год
			для обеспечения сбалансированнос ти бюджетов поселений Белоярского района	для осуществления органами местного самоуправления поселений полномочий органов местного самоуправления Белоярского района на основании соглашений о передаче осуществления части полномочий органов местного самоуправления Белоярского района органам местного самоуправления поселений Белоярского района	на организацию мероприятий по осуществлению деятельности по обращению с животными без владельцами за счет средств бюджета автономного округа	на осуществление переданных полномочий Российской Федерации на государственную регистрацию актов гражданского состояния	на осуществление переданных полномочий Российской Федерации на государственную регистрацию актов гражданского состояния за счет средств бюджета Ханты- Мансийского автономного округа – Югры	на осуществление первичного воинского учета на территориях, где отсутствуют военные комиссариаты	
1	2	3	4	5	6	7	8	9	10
1	Верхнеказымский	6 600,6	0,0	0,0	26,2	17,6	5,0	594,7	7 244,1
2	Казым	30 356,8	11 098,5	0,0	5,3	17,6	5,0	297,3	41 780,5
3	Сорум	8 163,2	1 514,9	0,0	26,2	26,5	7,6	594,7	10 333,1
4	Сосновка	3 162,7	2 462,6	0,0	26,2	13,9	4,0	594,7	6 264,1
5	Лыхма	4 018,8	7 000,8	0,0	26,2	16,4	4,7	594,7	11 661,6
6	Полноват	28 532,2	7 206,5	0,0	0,0	30,3	8,7	297,3	36 075,0
7	Белоярский	44 838,5	0,0	1 079,6	300,0	0,0	0,0	0,0	46 218,1
	Всего	125 672,8	29 283,3	1 079,6	410,1	122,3	35,0	2 973,4	159 576,5

Межбюджетные трансферты бюджетам поселений Белоярского района на 2024 год

№ п/п	Наименование поселения (городского, сельского)	Дотации на выравнивание бюджетной обеспеченности из бюджета Белоярского района	Иные межбюджетные трансферты бюджетам поселений из бюджета района		Субвенции				Сумма на год
			для обеспечения сбалансированнос ти бюджетов поселений Белоярского района	для осуществления органами местного самоуправления поселений полномочий органов местного самоуправления Белоярского района на основании соглашений о передаче осуществления части полномочий органов местного самоуправления Белоярского района органам местного самоуправления поселений Белоярского района	на организацию мероприятий по осуществлению по обращению с животными без владельцами за счет средств бюджета автономного округа	на осуществление переданных полномочий Российской Федерации на государственную регистрацию актов гражданского состояния за счет средств бюджета Ханты- Мансийского автономного округа – Югры	на осуществление переданных полномочий Российской Федерации на государственную регистрацию актов гражданского состояния за счет средств бюджета Ханты- Мансийского автономного округа – Югры	на осуществление первичного воинского учета на территориях, где отсутствуют военные комиссариаты	
1	2	3	4	5	6	7	8	9	10
1	Верхнеказымский	6 602,3	4 898,6	0,0	26,2	17,6	5,0	622,5	12 172,2
2	Казым	31 298,2	13 200,2	0,0	5,3	17,6	5,0	311,2	44 837,5
3	Сорум	8 234,0	2 550,2	0,0	26,2	26,5	7,6	622,5	11 467,0
4	Сосновка	3 065,4	3 015,1	0,0	26,2	13,9	4,0	622,5	6 747,1
5	Лыхма	3 965,9	7 410,7	0,0	26,2	16,4	4,7	622,5	12 046,4
6	Полноват	29 420,4	7 869,7	0,0	0,0	30,3	8,7	311,2	37 640,3
7	Белоярский	44 846,5	0,0	1 079,6	300,0	0,0	0,0	0,0	46 226,1
	Всего	127 432,7	38 944,5	1 079,6	410,1	122,3	35,0	3 112,4	171 136,6

Межбюджетные трансферты бюджетам поселений Белоярского района на 2025 год

№ п/п	Наименование поселения (городского, сельского)	Дотации на выравнивание бюджетной обеспеченности из бюджета Белоярского района	Иные межбюджетные трансферты бюджетам поселений из бюджета района		Субвенции				Сумма на год
			для обеспечения сбалансированнос ти бюджетов поселений Белоярского района	для осуществления органами местного самоуправления поселений полномочий органов местного самоуправления Белоярского района на основании соглашений о передаче осуществления части полномочий органов местного самоуправления Белоярского района органам местного самоуправления поселений Белоярского района	на организацию мероприятий по осуществлению по обращению с животными без владельцами за счет средств бюджета автономного округа	на осуществление переданных полномочий Российской Федерации на государственную регистрацию актов гражданского состояния за счет средств бюджета Ханты- Мансийского автономного округа – Югры	на осуществление переданных полномочий Российской Федерации на государственную регистрацию актов гражданского состояния за счет средств бюджета Ханты- Мансийского автономного округа – Югры	на осуществление первичного воинского учета на территориях, где отсутствуют военные комиссариаты	
1	2	3	4	5	6	7	8	9	10
1	Верхнеказымский	6 694,1	5 222,0	0,0	26,2	17,6	5,0	645,1	12 610,0
2	Казым	32 039,1	13 702,6	0,0	5,3	17,6	5,0	322,6	46 092,2
3	Сорум	8 373,2	2 531,4	0,0	26,2	26,5	7,6	645,1	11 610,0
4	Сосновка	3 084,2	3 183,7	0,0	26,2	13,9	4,0	645,1	6 957,1
5	Лыхма	4 019,5	7 769,1	0,0	26,2	16,4	4,7	645,1	12 481,0
6	Полноват	30 122,0	8 322,1	0,0	0,0	30,3	8,7	322,6	38 805,7
7	Белоярский	45 531,6	0,0	1 079,6	300,0	0,0	0,0	0,0	46 911,2
	Всего	129 863,7	40 730,9	1 079,6	410,1	122,3	35,0	3 225,6	175 467,2

Основные характеристики бюджетов поселений Белоярского района на 2023 год и плановый период 2024 и 2025 годов (тыс. рублей)

2023 год

№ п/п	Наименование поселения	Всего доходов	Всего расходов	Дефицит
1	2	3	4	5
1.	гп Белоярский	183 160,0	196 854,1	-13 694,1
2.	сп Верхнеказымский	25 796,2	27 301,4	-1 505,2
3.	сп Казым	47 265,9	47 814,4	-548,5
4.	сп Лыхма	28 197,1	29 850,6	-1 653,5
5.	сп Полноват	41 912,6	42 204,4	-291,8
6.	сп Сорум	27 280,0	28 974,6	-1 694,6
7.	сп Сосновка	24 839,7	26 697,2	-1 857,5
Всего		378 451,4	399 696,6	-21 245,2

2024 год

№ п/п	Наименование поселения	Всего доходов	Всего расходов	Дефицит
1	2	3	4	5
1.	гп Белоярский	188 184,7	202 380,5	-14 195,8
2.	сп Верхнеказымский	31 399,6	33 322,3	-1 922,7
3.	сп Казым	50 644,0	51 224,6	-580,6
4.	сп Лыхма	29 144,1	30 853,8	-1 709,7
5.	сп Полноват	43 838,8	44 148,7	-309,9
6.	сп Сорум	28 957,8	30 706,8	-1 749,0
7.	сп Сосновка	25 971,4	27 893,8	-1 922,4
Всего		398 140,3	420 530,4	-22 390,1

2025 год

№ п/п	Наименование поселения	Всего доходов	Всего расходов	Дефицит
1	2	3	4	5
1.	гп Белоярский	192 263,5	206 798,7	-14 535,2
2.	сп Верхнеказымский	32 317,3	34 288,0	-1 970,7
3.	сп Казым	51 963,3	52 550,4	-587,1
4.	сп Лыхма	30 036,6	31 792,1	-1 755,5
5.	сп Полноват	45 070,1	45 383,3	-313,2
6.	сп Сорум	29 552,4	31 346,6	-1 794,2
7.	сп Сосновка	26 670,7	28 642,0	-1 971,3
Всего		407 873,8	430 801,0	-22 927,2

**Расходы Белоярского района на финансовое обеспечение реализации
национальных проектов на 2023 год и плановый период 2024 и 2025 годов
(тыс. рублей)**

**Указ Президента Российской Федерации от 7 мая 2018 года № 204
«О национальных целях и стратегических задачах развития
Российской Федерации на период до 2024 года»**

**В 20 муниципальных программах Белоярского района
интегрировано 2 НАЦИОНАЛЬНЫХ ПРОЕКТА, в том числе 4 региональных проекта**

№ п/п	Наименование национального проекта Российской Федерации	2023 год	2024 год	2025 год
1	2	3	4	5
1	НП «Жилье и городская среда» («F») 	719 089,9	256 012,0	7 890,6
1.1	Региональный проект «Формирование комфортной городской среды» («F2») – создание общественных территорий: «Парк спорта и отдыха «Белая горка» и «Сквер Геологов»	107 284,6	29 489,6	7 890,6
1.2.	Региональный проект «Чистая вода» («F5») - строительство объекта «Обеспечение водоснабжением г. Белоярский»	611 805,3	226 522,4	0,00
2	НП «Малое и среднее предпринимательство и поддержка индивидуальной предпринимательской инициативы» («I») 	2 313,7	2 313,7	2 313,7
2.1	Региональный проект «Создание условий для легкого старта и комфортного ведения бизнеса» («I4»)	237,3	237,3	237,3
2.2	Региональный проект «Акселерация субъектов малого и среднего предпринимательства» («I5»)	2 076,4	2 076,4	2 076,4
Всего		721 403,6	258 325,7	10 204,3

Сведения о целевых показателях, планируемых к достижению в результате реализации муниципальных программ в 2023 году и плановом периоде 2024 и 2025 годов

Важной особенностью бюджета Белоярского района на 2023 год и плановый период 2024 и 2025 годов является его формирование в программной структуре на основе муниципальных программ Белоярского района.

При формировании муниципальных программ в планируемом периоде в приоритетном порядке предусматриваются бюджетные ассигнования на достижение показателей, установленных для Белоярского района в региональных портфелях проектов, сформированных **для достижения национальных целей**, определенных Указом Президента Российской Федерации от 7 мая 2018 года № 204 «О национальных целях и стратегических задачах развития Российской Федерации на период до 2024 года», Указом Президента Российской Федерации от 21 июля 2020 года № 474 «О национальных целях развития Российской Федерации на период до 2030 года», а также на осуществление мероприятий муниципальных программ, имеющих **приоритетное значение для жителей Белоярского района** и определяемых с учетом их мнения.

Распоряжением администрации Белоярского района от 15 августа 2018 года № 245-р «О перечне муниципальных программ Белоярского района» утвержден перечень из 20 муниципальных программ Белоярского района.

Объем финансирования на реализацию муниципальных программ, предусмотренный в проекте бюджета на 2023 год и плановый период 2024 и 2025 годов

	2023 год	2024 год	2025 год
Всего	4 484 800,1	3 881 362,5	3 541 520,1
Федеральный бюджет	55 146,4	55 215,2	54 926,4
Бюджет ХМАО-Югры	2 621 437,9	2 177 401,7	1 831 000,6
Бюджет Белоярского района	1 808 215,8	1 648 745,6	1 655 593,1

п/п	Наименование муниципальной программы/ Наименование целевых показателей, единица измерения	Значения показателя по годам			Объем финансирования, тыс.руб.		
		2023 год	2024 год	2025 год	2023 год	2024 год	2025 год
1	2	3	4	5	6	7	8
Муниципальная программа Белоярского района «Развитие малого и среднего предпринимательства и туризма»							
1	Количество субъектов малого и среднего предпринимательства и самозанятых граждан, (единиц)	1 292	1 293	1 294	3 975,4	3 975,4	3 975,4
2	Число субъектов малого и среднего предпринимательства в расчете на 10 тыс. человек населения (единиц)	214,7	214,7	214,7			
3	Доля среднесписочной численности работников (без внешних совместителей) малых и средних предприятий в среднесписочной численности работников (без внешних совместителей) всех предприятий и организаций (%)	6,2	6,2	6,2			
4	Количество мероприятий, организованных для субъектов малого и среднего предпринимательства и лиц, желающих начать предпринимательскую деятельность (единиц)	10	10	10			
5	Количество физических лиц в возрасте до 35 лет (включительно), вовлеченных в реализацию мероприятий, (единиц)	90	90	90			
6	Численность занятых в сфере малого и среднего предпринимательства, включая индивидуальных предпринимателей и самозанятых, (тыс. человек)	2,2	2,2	2,2			
7	Количество торговых мест в труднодоступных и отдаленных населенных пунктах Белоярского района, обеспечивающих жителей продовольственными товарами, (единиц)	3	3	3	500,0	500,0	500,0
8	Численность туристов, размещенных в коллективных средствах размещения, (человек)	1750	1780	1780	5 000,0	6 500,0	6 500,0
9	Количество оказанной консультационной помощи гражданам по защите прав потребителей, (единиц)	144	144	144	-	-	-
Региональный проект «Создание условий для легкого старта и комфортного ведения бизнеса»							
10	Количество начинающих предпринимателей, получивших финансовую поддержку, (единиц)	2	2	2	237,3	237,3	237,3
11	Количество новых рабочих мест, созданных субъектами малого и среднего предпринимательства – получателями финансовой поддержки, (единиц)	1	1	1			

п/п	Наименование муниципальной программы/ Наименование целевых показателей, единица измерения	Значения показателя по годам			Объем финансирования, тыс.руб.		
		2023 год	2024 год	2025 год	2023 год	2024 год	2025 год
1	2	3	4	5	6	7	8
Региональный проект «Акселерация субъектов малого и среднего предпринимательства»							
12	Количество субъектов малого и среднего предпринимательства – получателей финансовой поддержки, (единиц)	10	10	10	2 076,4	2 076,4	2 076,4
13	Количество новых рабочих мест, созданных субъектами малого и среднего предпринимательства – получателями финансовой поддержки, (единиц)	3	3	3			
	ИТОГО по муниципальной программе, в том числе:				11 789,1	13 289,1	13 289,1
	Бюджет ХМАО-Югры				2 197,9	2 197,9	2 197,9
	Бюджет Белоярского района				9 591,2	11 091,2	11 091,2
Муниципальная программа Белоярского района «Развитие образования»							
1	Отношение численности детей в возрасте от 3 до 7 лет, получающих дошкольное образование в текущем году, к сумме численности детей в возрасте от 3 до 7 лет, получающих дошкольное образование в текущем году и численности детей в возрасте от 3 до 7 лет, находящихся в очереди на получение в текущем году дошкольного образования (%)	100	100	100	512 358,3	498 672,7	512 587,7
2	Доступность дошкольного образования для детей в возрасте от полутора до трех лет, (%)	100	100	100			
3	Среднее время ожидания места для получения дошкольного образования детьми в возрасте от 1,5 до 3 лет (месяцев)	1,3	1,3	1,3			
4	Количество мест в образовательных учреждениях, реализующих программу дошкольного образования, (единиц)	2010	2010	2010			
5	Отношение среднемесячной заработной платы педагогических работников дошкольных образовательных учреждений к среднемесячной заработной плате в сфере общего образования, (%)	2010	2010	2010			
6	Количество оказанных услуг психолого-педагогической, методической и консультативной помощи родителям (законным представителям) детей, (единиц)	39	39	39			
7	Численность обучающихся в возрасте 15 - 21 года по основным общеобразовательным программам, (человек)	902	937	937			

п/п	Наименование муниципальной программы/ Наименование целевых показателей, единица измерения	Значения показателя по годам			Объем финансирования, тыс.руб.		
		2023 год	2024 год	2025 год	2023 год	2024 год	2025 год
1	2	3	4	5	6	7	8
8	Доля населения в возрасте 7 – 18 лет, охваченных образованием с учетом образовательных потребностей и запросов учащихся, в том числе имеющих ограниченные возможности здоровья (в общей численности населения в возрасте 7 – 18 лет) (%)	99	99	99	1 226 236,8	1 210 933,1	1 229 223,9
9	Отношение среднемесячной заработной платы педагогических работников общеобразовательных учреждений к среднемесячной заработной плате в Ханты-Мансийском автономном округе – Югре (%)	100	100	100			
10	Доля общеобразовательных учреждений, расположенных в сельской местности, в которых созданы материально-технические условия для занятий физической культурой и спортом, в общем количестве общеобразовательных учреждений, расположенных в сельской местности, (%)	100	100	100			
11	Доля обучающихся в муниципальных общеобразовательных учреждениях, занимающихся в первую смену, в общей численности обучающихся в муниципальных общеобразовательных учреждениях, (%)	100	100	100			
12	Доля общеобразовательных учреждений, в которых создана универсальная безбарьерная среда для инклюзивного образования детей-инвалидов, в общем количестве общеобразовательных учреждений, (%)	100	1010	100	24 100,0	24 100,0	24 100,0
13	Доля детей в возрасте от 5 до 18 лет, охваченных дополнительным образованием (%)	83	84	85			
14	Охват детей деятельностью регионального центра выявления, поддержки и развития способностей и талантов у детей, молодежи, технопарков «Кванториум», «IT-куб», (%)	10	12	12			
15	Доля обучающихся по программам основного и среднего общего образования, охваченных мероприятиями, направленным на раннюю профессиональную ориентацию, в том числе в рамках программы «Билет в будущее», (%)	30	37	37			

п/п	Наименование муниципальной программы/ Наименование целевых показателей, единица измерения	Значения показателя по годам			Объем финансирования, тыс.руб.		
		2023 год	2024 год	2025 год	2023 год	2024 год	2025 год
1	2	3	4	5	6	7	8
16	Отношение среднемесячной заработной платы педагогических работников учреждений дополнительного образования к среднемесячной заработной плате учителей общеобразовательных учреждений в Ханты-Мансийском автономном округе – Югре, (%)	100	100	100			
17	Количество учреждений, выдающих сертификаты дополнительного образования в рамках системы персонифицированного финансирования дополнительного образования детей, (единиц)	2	2	2	43 191,2	43 191,2	43 191,2
18	Доля детей в возрасте от 6 до 18 лет, охваченных услугами отдыха в каникулярное время в лагерях с дневным и круглосуточным пребыванием детей на базе муниципальных образовательных учреждений района, (%)	57,4	57,4	57,4	12 703,0	12 703,0	12 703,0
19	Доля средств бюджета Белоярского района, выделяемых немunicipальным организациям (коммерческим, некоммерческим), в том числе социально ориентированным некоммерческим организациям (далее – НКО), на предоставление услуг (работ), в общем объеме средств бюджета Белоярского района, выделяемых на предоставление услуг в сфере образования, (%)	15,9	16,2	16,2	3 500,0	3 500,0	3 500,0
20	Доля образовательных организаций, использующих сервисы федеральной информационно-сервисной платформы цифровой образовательной среды при реализации программ основного общего образования, (%)	20	30	30	7 822,0	7 822,0	7 822,0
21	Доля обучающихся, для которых созданы равные условия получения качественного образования вне зависимости от места их нахождения посредством предоставления доступа к федеральной информационно-сервисной платформе цифровой образовательной среды, (%)	15	20	20			
22	Доля педагогических работников общеобразовательных организаций, прошедших повышение квалификации, в том числе в центрах непрерывного развития профессионального мастерства, (%)	30	40	40			
23	Доля муниципальных образовательных учреждений, соответствующих современным требованиям обучения, в общем количестве муниципальных образовательных организаций, (%)	100	100	100			
24	Обеспечение выполнения полномочий и функций Комитета по образованию администрации Белоярского района, (%)	100	100	100	82 605,8	82 605,8	82 605,8

п/п	Наименование муниципальной программы/ Наименование целевых показателей, единица измерения	Значения показателя по годам			Объем финансирования, тыс.руб.		
		2023 год	2024 год	2025 год	2023 год	2024 год	2025 год
1	2	3	4	5	6	7	8
	ИТОГО по муниципальной программе, в том числе:				1 912 517,1	1 883 527,8	1 915 733,6
	Федеральный бюджет РФ				46 909,9	46 909,9	46 013,3
	Бюджет ХМАО-Югры				1 532 941,9	1 533 196,1	1 535 422,0
	Бюджет Белоярского района				332 665,3	303 421,8	334 298,3
Муниципальная программа Белоярского района «Развитие социальной политики»							
1	Количество граждан, охваченных мероприятиями, направленными на повышение качества жизни населения Белоярского района, (человек)	5400	5400	5400	6 161,6	6 161,6	6 161,6
2	Количество СОНКО, получивших финансовую поддержку, (единиц)	3	2	2	600,0	400,0	400,0
3	Количество граждан, охваченных социально значимыми мероприятиями, проводимыми СОНКО, (человек)	1400	1400	1400			
4	Количество СОНКО, получивших информационную, консультационную поддержку, (единиц)	22	23	23			
5	Уровень обеспечения выполнения переданных отдельных государственных полномочий по образованию и организации деятельности комиссии по делам несовершеннолетних и защите их прав, (%)	100	100	100	11 335,8	11 797,0	11 182,0
6	Уровень обеспечения выполнения переданных отдельных государственных полномочий в сфере трудовых отношений и государственного управления охраной труда, (%)	100	100	100	1 870,8	1 947,0	1 845,5
	ИТОГО по муниципальной программе, в том числе:				19 968,2	20 305,6	19 589,1
	Федеральный бюджет РФ				-	-	-
	Бюджет ХМАО-Югры				13 206,6	13 744,0	13 027,5
	Бюджет Белоярского района				6 761,6	6 561,6	6 561,6

п/п	Наименование муниципальной программы/ Наименование целевых показателей, единица измерения	Значения показателя по годам			Объем финансирования, тыс.руб.		
		2023 год	2024 год	2025 год	2023 год	2024 год	2025 год
1	2	3	4	5	6	7	8
Муниципальная программа Белоярского района «Развитие культуры»							
1	Число посещений культурных мероприятий, (единиц):	265 236	284 971	284 971	292 454,9	295 908,7	297 200,6
1.1	- Библиотечное дело	156 584	169 833	169 833			
1.2	- Выставочное дело	14 122	15 812	15 812			
1.3	- Дополнительное образование	2 538	2 961	2 961			
1.4	- Культурное разнообразие	91 992	93 365	93 365			
2	Охват населения культурно-досуговыми мероприятиями, выставками, организованными немунципальными организациями, оказывающими услуги в сфере культуры, (человек)	3 000	3 500	3 500	292 454,9	295 908,7	297 200,6
3	Количество культурно-досуговых мероприятий, выставок, организованных частично или полностью немунципальными организациями, оказывающими услуги в сфере культуры, (единиц)	3	4	4			
4	Доля средств бюджета Белоярского района, выделяемых немунципальным организациям (коммерческим, некоммерческим), в том числе социально ориентированным некоммерческим организациям, на предоставление услуг (работ), в общем объеме средств бюджета Белоярского района, выделяемых на предоставление услуг в сфере культуры, (%)	15,9	16,2	16,2			
5	Количество полос газет «Белоярские вести», «Белоярские вести. Официальный выпуск», (единиц)	3 293 483	3 293 483	3 293 483	23 421,5	24 322,3	24 540,4
6	Количество телепередач, (часов)	250	250	250			
7	Количество созданных школ креативных индустрий, (единиц)	1	0	0	32 801,4	-	-
ИТОГО по муниципальной программе, в том числе:					348 677,8	320 231,0	321 741,0
Федеральный бюджет РФ					47,5	47,5	-
Бюджет ХМАО-Югры					32 426,1	756,8	693,9
Бюджет Белоярского района					316 204,2	319 426,7	321 047,1

п/п	Наименование муниципальной программы/ Наименование целевых показателей, единица измерения	Значения показателя по годам			Объем финансирования, тыс.руб.		
		2023 год	2024 год	2025 год	2023 год	2024 год	2025 год
1	2	3	4	5	6	7	8
Муниципальная программа Белоярского района «Развитие физической культуры, спорта и молодежной политики»							
1	Доля граждан, систематически занимающихся физической культурой и спортом, (%)	68	70	70	112 960,9	114 861,6	115 485,6
2	Уровень обеспеченности населения спортивными сооружениями исходя из единовременной пропускной способности объектов спорта, (%)	91,2	91	91			
3	Доля граждан, выполнивших нормативы Всероссийского физкультурно-спортивного комплекса «Готов к труду и обороне» (ГТО), в общей численности населения, принявшего участие в сдаче нормативов Всероссийского физкультурно-спортивного комплекса «Готов к труду и обороне» (ГТО), (%)	41,5	42	42			
4	Доля средств бюджета Белоярского района, выделяемых немunicipальным организациям (коммерческим, некоммерческим), в том числе СОНКО, на предоставление услуг (работ), в общем объеме средств бюджета Белоярского района, выделяемых на предоставление услуг в сфере физической культуры и спорта, (%)	15,9	16,2	16,2			
5	Доля занимающихся по программам спортивной подготовки в организациях ведомственной принадлежности физической культуры и спорта, в общем количестве занимающихся в организациях ведомственной принадлежности физической культуры и спорта, (%)	15	16	16			
6	Численность мероприятий в сфере физической культуры и спорта, проводимых немunicipальными организациями, предоставляющими услуги в социальной сфере, (единиц)	9	10	10	30 452,1	30 538,8	30 559,3
7	Количество проведенных мероприятий для молодежи, (единиц)	90	91	91			
8	Численность обучающихся, вовлеченных в деятельность общественных объединений на базе образовательных организаций общего образования, среднего и высшего профессионального образования, (тыс. человек)	5,037	6,03	6,03			

п/п	Наименование муниципальной программы/ Наименование целевых показателей, единица измерения	Значения показателя по годам			Объем финансирования, тыс.руб.		
		2023 год	2024 год	2025 год	2023 год	2024 год	2025 год
1	2	3	4	5	6	7	8
9	Общая численность граждан, вовлеченных центрами (сообществами, объединениями) поддержки добровольчества (волонтерства) на базе образовательных организаций, некоммерческих организаций, государственных и муниципальных учреждений, в добровольческую (волонтерскую) деятельность, (человек)	4300	4300	4300			
10	Доля подростков, состоящих на учете в комиссии по делам несовершеннолетних, от общей численности детей в возрасте от 6 до 17 лет (включительно), (%)	0,6	0,5	0,5			
11	Численность детей, охваченных малозатратными формами отдыха, (человек)	3 550	3 560	3 560	49 328,3	49 328,3	49 328,3
12	Количество отдохнувших детей в возрасте от 6 до 17 лет, (человек)	515	515	515			
13	Обеспечение выполнения полномочий и функций КДМФКиС, (%)	100	100	100	19 838,1	19 838,1	19 838,1
ИТОГО по муниципальной программе, в том числе:					212 579,4	214 566,8	215 211,3
Федеральный бюджет РФ					-	-	-
Бюджет ХМАО-Югры					19 203,3	21 095,6	21 708,9
Бюджет Белоярского района					193 376,1	193 471,2	193 502,4
Муниципальная программа Белоярского района							
«Повышение эффективности деятельности органов местного самоуправления Белоярского района»							
1	Уровень обеспечения выполнения полномочий и функций органов местного самоуправления Белоярского района, (%)	100	100	100	269 590,8	224 432,8	269 437,0
2	Уровень обеспечения выполнения переданных отдельных государственных полномочий в сфере государственной регистрации актов гражданского состояния (%)	100	100	100	6 422,2	6 688,7	6 892,5
3	Уровень обеспечения выполнения переданных отдельных государственных полномочий в сфере архивного дела (%)	100	100	100	632,8	674,7	730,1
4	Уровень обеспечения выполнения переданных отдельных государственных полномочий по составлению (изменению) списков кандидатов в присяжные заседатели (%)	100	100	100	1,1	7,6	0,6
5	Уровень обеспечения выполнения переданных отдельных государственных полномочий по ведению учета категорий граждан, определенных федеральным законодательством (%)	100	100	100	10,3	10,3	10,3

п/п	Наименование муниципальной программы/ Наименование целевых показателей, единица измерения	Значения показателя по годам			Объем финансирования, тыс.руб.		
		2023 год	2024 год	2025 год	2023 год	2024 год	2025 год
1	2	3	4	5	6	7	8
6	Доля муниципальных служащих, прошедших курсы повышения квалификации по программам дополнительного профессионального образования, от потребности (%)	100	100	100	1 337,8	1337,8	1337,8
7	Количество участников мероприятия, направленного на повышение престижа и открытости муниципальной службы (человек)	12	12	12			
8	Доля муниципальных служащих, прошедших диспансеризацию, от потребности (%)	100	100	100			
9	Количество выездных спортивных мероприятий с участием муниципальных служащих (единиц)	1	1	1			
Итого по муниципальной программе, в том числе:					277 995,0	233 151,9	278 408,3
Федеральный бюджет					5 004,3	4 931,1	5 474,1
Бюджет ХМАО-Югры					2 062,1	2 450,2	2 159,4
Бюджет Белоярского района					270 928,6	225 770,6	270 774,8
Муниципальная программа Белоярского района «Развитие агропромышленного комплекса»							
1	Объём производства скота и птицы на убой (в живом весе), (тыс. тонн)	0,288	0,290	0,290	27 427,8	25 407,8	29 858,3
2	Объём производства молока, (тыс. тонн)	1,180	1,200	1,200			
3	Объём добычи (вылова) и переработки рыбы, (тыс. тонн)	0,435	0,440	0,440			
4	Численность поголовья северных оленей, (тыс. голов)	16,8	17	17			
5	Объём производства растениеводческой продукции, (тонн)	30	31	31			
6	Объём заготовки и переработки дикоросов, (тонн)	10	11	11			
7	Доля прибыльных сельскохозяйственных предприятий в общем их числе на территории Белоярского района, (%)	100	100	100	0,1	-	-
8	Количество сельскохозяйственных предприятий, крестьянских (фермерских) хозяйств, принявших участие в конкурсах профессионального мастерства, (единиц)	1	1	1			

п/п	Наименование муниципальной программы/ Наименование целевых показателей, единица измерения	Значения показателя по годам			Объем финансирования, тыс.руб.		
		2023 год	2024 год	2025 год	2023 год	2024 год	2025 год
1	2	3	4	5	6	7	8
	ИТОГО по муниципальной программе, в том числе:				30 287,3	27 270,8	31 705,8
	Федеральный бюджет				89,0	92,0	91,1
	Бюджет ХМАО-Югры				22 632,2	24 610,6	29 044,0
	Бюджет Белоярского района				7 566,1	2 568,2	2 570,7
Муниципальная программа Белоярского района «Укрепление межнационального и межконфессионального согласия, профилактика экстремизма»							
1	Доля граждан, положительно оценивающих состояние межнациональных отношений в Белоярском районе, (процент)	79,7	80	80	891,0	499,8	499,8
2	Количество участников мероприятий, направленных на укрепление общероссийского гражданского единства, (человек)	9 385	9 440	9 440			
3	Численность участников мероприятий, направленных на этнокультурное развитие народов России, проживающих в Белоярском районе, (человек)	8 230	8 240	8 240			
4	Количество участников мероприятий, направленных на поддержку русского языка как государственного языка Российской Федерации и средства межнационального общения и языков народов России, проживающих в Белоярском районе, (человек)	1 190	1 250	1 250			
5	Количество мероприятий (проектов, программ), реализованных некоммерческими организациями по укреплению межнационального и межконфессионального согласия, поддержке и развитию языков и культуры народов Российской Федерации, проживающих на территории Белоярского района, обеспечению социальной и культурной адаптации мигрантов и профилактике экстремизма, (единиц)	2	2	2	200,0	200,0	200,0
	ИТОГО по муниципальной программе, в том числе:				1 091,0	699,8	699,8
	Федеральный бюджет				-	-	-
	Бюджет ХМАО-Югры				195,6	-	-
	Бюджет Белоярского района				895,4	699,8	699,8

п/п	Наименование муниципальной программы/ Наименование целевых показателей, единица измерения	Значения показателя по годам			Объем финансирования, тыс.руб.		
		2023 год	2024 год	2025 год	2023 год	2024 год	2025 год
1	2	3	4	5	6	7	8
Муниципальная программа Белоярского района «Социально-экономическое развитие коренных малочисленных народов Севера»							
1	Количество получателей мер поддержки в рамках государственной программы Ханты-Мансийского автономного округа – Югры «Устойчивое развитие коренных малочисленных народов Севера» нарастающим итогом), (человек)	179	191	203	1 653,6	1 656,3	1 652,8
2	Количество мероприятий, направленных на сохранение культурного наследия коренных малочисленных народов Севера, (единиц)	2	2	2	-	-	-
3	Количество торговых мест в труднодоступных и отдаленных населенных пунктах Белоярского района (д.Нумто, д.Юильск), обеспечивающих жителей продовольственными и непродовольственными товарами, (единиц)	2	-	-	500,0	-	-
ИТОГО по муниципальной программе, в том числе:					2 153,6	1 656,3	1 652,8
Федеральный бюджет РФ					-	-	-
Бюджет ХМАО-Югры					1 653,6	1 656,3	1 652,8
Бюджет Белоярского района					500,0	-	-

п/п	Наименование муниципальной программы/ Наименование целевых показателей, единица измерения	Значения показателя по годам			Объем финансирования, тыс.руб.		
		2023 год	2024 год	2025 год	2023 год	2024 год	2025 год
1	2	3	4	5	6	7	8
Муниципальная программа Белоярского района «Обеспечение доступным и комфортным жильем жителей Белоярского района»							
1	Объем жилищного строительства, (тыс.кв.метров)	7	5,5	1,5	27 654,7	33 335,6	34 965,8
2	Общая площадь жилых помещений, приходящаяся в среднем на одного жителя, (кв. метры)	23,7	23,8	23,8			
3	Доля населения, получившего жилые помещения и улучшившие жилищные условия, в общей численности населения, состоящего на учете в качестве нуждающегося в жилых помещениях, (%)	55	55	55			
4	Количество квадратных метров расселенного непригодного для проживания жилищного фонда, (тыс.кв.метров)	0,2557	0,3213	-			
5	Количество граждан, расселенных из непригодного для проживания жилищного фонда, (человек)	8	13	-	4 091,6	4 091,6	4 091,6
6	Доля муниципальных услуг в электронном виде в общем количестве предоставленных услуг по выдаче разрешения на строительство, (%)	100	100	100			
7	Доля утвержденных документов территориального планирования и градостроительного зонирования, соответствующих установленным требованиям, (%)	100	100	100			
Итого по муниципальной программе, в том числе:					31 746,3	37 427,2	39 057,4
Федеральный бюджет					-	-	-
Бюджет ХМАО-Югры					30 158,9	35 555,8	37 104,5
Бюджет Белоярского района					1 587,4	1 871,4	1 952,9

п/п	Наименование муниципальной программы/ Наименование целевых показателей, единица измерения	Значения показателя по годам			Объем финансирования, тыс.руб.		
		2023 год	2024 год	2025 год	2023 год	2024 год	2025 год
1	2	3	4	5	6	7	8
Муниципальная программа Белоярского района «Развитие жилищно-коммунального комплекса и повышение энергетической эффективности»							
1	Удельный вес проб воды, отбор которых произведен из водопроводной сети, не отвечающих гигиеническим нормативам по санитарно-химическим показателям, (%)	30	21	21	10 331,2	33 234,5	33 651,2
2	Удельный вес проб воды, отбор которых произведен из водопроводной сети, не отвечающих гигиеническим нормативам по микробиологическим показателям, (%)	1,74	1,7	1,7			
3	Протяженность ветхих инженерных сетей газораспределения, теплоснабжения, водоснабжения и водоотведения, прошедших капитальный ремонт (замену), (метр)	2 265	2 265	2 265			
4	Объем реализации сжиженного газа населению на территории сельских поселений Белоярского района, (кг)	1 122	1 122	1 122	30,3	31,5	32,7
5	Доля электроэнергии, реализуемой в зоне децентрализованного электроснабжения, (%)	100	100	100	43 962,8	45 732,2	47 572,8
6	Обеспечение компенсацией транспортных расходов, предусмотренной в соответствии с государственной поддержкой досрочного завоза продукции (товаров) от потребности, (%)	100	100	100	0,1	-	-
7	Доля многоквартирных домов, отремонтированных в соответствии с региональной программой капитального ремонта общего имущества в многоквартирных домах, (%)	11,4	14,6	17,8	0,1	0,1	0,1
8	Обеспечение текущего содержания объектов благоустройства на территории городского поселения Белоярский, (%)	100	100	100	50 879,3	44 379,3	44 379,3
9	Обеспечение энергоснабжения сети уличного освещения, (%)	100	100	100	13 926,9	13 926,9	13 926,9
10	Обеспечение оказания услуг по погребению согласно гарантированному перечню, (%)	100	100	100	2 007,9	2 007,9	2 007,9

п/п	Наименование муниципальной программы/ Наименование целевых показателей, единица измерения	Значения показателя по годам			Объем финансирования, тыс.руб.		
		2023 год	2024 год	2025 год	2023 год	2024 год	2025 год
1	2	3	4	5	6	7	8
Региональный проект «Чистая вода»							
11	Доля населения городского поселения Белоярский от населения автономного округа, обеспеченного качественной питьевой водой из систем централизованного водоснабжения, %	0	1,3	1,3	611 805,3	226 522,4	-
	ИТОГО по муниципальной программе, в том числе:				732 943,9	365 834,8	141 570,9
	Федеральный бюджет РФ				-	-	-
	Бюджет ХМАО-Югры				630 063,2	286 250,3	73 086,1
	Бюджет Белоярского района				102 880,7	79 584,5	68 484,8
Муниципальная программа Белоярского района «Профилактика терроризма и правонарушений в сфере общественного порядка»							
1	Количество мероприятий по информационно-пропагандистскому сопровождению деятельности по противодействию терроризму, (единиц)	6	6	6			
2	Уровень преступности на улицах и в общественных местах (число зарегистрированных преступлений на 100 тысяч человек населения), (единиц)	310	305	303	222,7	221,9	221,7
3	Общая распространенность наркомании (на 100 тыс. человек населения), (количество лиц)	26	25	24			
4	Вовлеченность населения в незаконный оборот наркотиков, (%)	35,5	35	34,8			
5	Обеспечение функционирования системы видеонаблюдения и фоторадарного передвижного комплекса, (%)	100	100	100	168,0	168,0	168,0
6	Уровень обеспечения выполнения переданного отдельного государственного полномочия по созданию и обеспечению деятельности административных комиссий, (%)	100	100	100	1 564,8	1 628,5	1 543,5
	ИТОГО по муниципальной программе, в том числе:				1 955,5	2 018,4	1 933,2
	Бюджет ХМАО-Югры				1 630,9	1 694,0	1 608,8
	Бюджет Белоярского района				324,6	324,4	324,4

п/п	Наименование муниципальной программы/ Наименование целевых показателей, единица измерения	Значения показателя по годам			Объем финансирования, тыс.руб.		
		2023 год	2024 год	2025 год	2023 год	2024 год	2025 год
1	2	3	4	5	6	7	8
Муниципальная программа Белоярского района «Защита населения от чрезвычайных ситуаций, обеспечение пожарной безопасности объектов муниципальной собственности и безопасности людей на водных объектах»							
1	Количество зарегистрированных пожаров на объектах муниципальной собственности Белоярского района, единиц	2	1	1	8,2	8,2	8,2
2	Обеспеченность резервами (запасами) материальных ресурсов для ликвидации последствий чрезвычайных ситуаций и в целях гражданской обороны, от установленных норм обеспечения, процентов	100	100	100	655,1	655,1	655,1
3	Доля населения Белоярского района прошедшего обучение в области гражданской обороны и защиты от чрезвычайных ситуаций, процентов	93	95	95	288,6	278,6	278,6
4	Количество населенных пунктов, в которых проводятся противоэпидемиологические мероприятия по снижению численности кровососущих комаров и барьерной дератизации, единиц	7	7	7	604,6	604,6	604,6
5	Количество происшествий (в том числе гибели людей) в местах массового отдыха людей на водных объектах, единиц	2	1	1	382,2	332,3	333,9
6	Оценочные показатели реагирования на возможные чрезвычайные ситуации в соответствии с Уставом муниципального казенного учреждения «Единая дежурно-диспетчерская служба Белоярского района», баллов	4	4	4	17 667,8	17 301,2	17 727,5
ИТОГО по муниципальной программе, в том числе:					19 606,5	19 180,0	19 607,9
Федеральный бюджет РФ					-	-	-
Бюджет ХМАО-Югры					604,6	604,6	604,6
Бюджет Белоярского района					19 001,9	18 575,4	19 003,3

п/п	Наименование муниципальной программы/ Наименование целевых показателей, единица измерения	Значения показателя по годам			Объем финансирования, тыс.руб.		
		2023 год	2024 год	2025 год	2023 год	2024 год	2025 год
1	2	3	4	5	6	7	8
Муниципальная программа Белоярского района «Охрана окружающей среды»							
1	Количество полигонов твердых коммунальных отходов, введенных в эксплуатацию (единиц)	-	1	-	146 460,1	146 415,7	2 563,6
2	Количество рекультивированных объектов размещения отходов, (единиц)	-	-	1	10 393,8	10 491,9	10 889,8
3	Протяженность очищенной береговой полосы водных объектов, (километров)	1	1	1	230,4	0,0	0,0
4	Количество населения, вовлеченного в мероприятия по очистке береговой полосы водных объектов (нарастающим итогом), (человек)	565	678	791			
5	Доля населения, вовлеченного в эколого-просветительские и эколого-образовательные мероприятия, (%)	32,5	33	33	491,5	491,5	491,5
ИТОГО по муниципальной программе, в том числе:					157 575,8	157 399,1	13 944,9
Федеральный бюджет РФ					-	-	-
Бюджет ХМАО-Югры					125 255,1	125 266,7	113,4
Бюджет Белоярского района					32 320,7	32 132,4	13 831,5
Муниципальная программа Белоярского района «Управление муниципальным имуществом Белоярского района»							
1	Удельный вес неиспользуемого недвижимого имущества в общем количестве недвижимого имущества муниципального образования, (%)	1	1	1	8 813,9	8 813,9	8 813,9
2	Удельный вес расходов на предпродажную подготовку имущества в общем объеме средств полученных от реализации имущества, в том числе от приватизации муниципального имущества, (%)	0,31	0,3	0,29			
3	Доля объектов сданных в аренду субъектам малого и среднего предпринимательства и организациям, образующим инфраструктуру поддержки субъектам малого и среднего предпринимательства, объектов недвижимого имущества, включенных в перечни государственного имущества и перечни муниципального имущества, в общем количестве объектов недвижимого имущества, включенных в указанные перечни, (%)	96	97	98			

п/п	Наименование муниципальной программы/ Наименование целевых показателей, единица измерения	Значения показателя по годам			Объем финансирования, тыс.руб.		
		2023 год	2024 год	2025 год	2023 год	2024 год	2025 год
1	2	3	4	5	6	7	8
4	Доля объектов недвижимого имущества, на которое зарегистрировано право собственности, в общем объеме объектов, подлежащих регистрации, (%)	100	100	100	600,0	200,0	200,0
5	Уровень обеспечения выполнения функций и полномочий Комитета муниципальной собственности от потребности, (%)	100	100	100	24 761,4	24 686,6	24 686,6
	ИТОГО по муниципальной программе, в том числе:				37 515,3	37 361,1	37 361,1
	Бюджет ХМАО-Югры				-	-	-
	Бюджет Белоярского района				37 515,3	37 361,1	37 361,1
Муниципальная программа Белоярского района «Цифровое развитие»							
1	Количество просмотров официального сайта органа местного самоуправления Белоярского района, (единиц)	390 000	390 000	390 000	135,5	135,5	135,5
2	Количество автоматизированных рабочих мест, подключенных к системе межведомственного электронного взаимодействия, (единиц)	21	24	27	80,4	80,4	80,4
3	Количество информационных систем, аттестованных по требованиям информационной безопасности, (единиц)	22	25	28	349,0	668,6	589,2
4	Количество органов администрации Белоярского района и муниципальных учреждений, использующих электронный документооборот, (единиц)	50	58	58	-	-	-
5	Стоимостная доля приобретаемых отечественных информационных систем, (%)	70	80	80	-	-	-
	ИТОГО по муниципальной программе, в том числе:				564,9	884,5	805,1
	Бюджет ХМАО-Югры				-	-	-
	Бюджет Белоярского района				564,9	884,5	805,1

п/п	Наименование муниципальной программы/ Наименование целевых показателей, единица измерения	Значения показателя по годам			Объем финансирования, тыс.руб.		
		2023 год	2024 год	2025 год	2023 год	2024 год	2025 год
1	2	3	4	5	6	7	8
Муниципальная программа «Развитие транспортной системы»							
1	Протяженность сети автомобильных дорог общего пользования местного значения, (км)	184,47	184,47	184,47	59 130,0	80 518,8	46 979,3
2	Прирост протяженности автомобильных дорог общего пользования местного значения, соответствующих нормативным требованиям к транспортно-эксплуатационным показателям, в результате капитального ремонта и ремонта автомобильных дорог, (км)	0,2	0,2	0,2			
3	Общая протяженность автомобильных дорог общего пользования местного значения, соответствующих нормативным требованиям к транспортно-эксплуатационным показателям на 31 декабря отчетного года, (км)	167,66	167,66	167,66			
4	Доля автомобильных дорог общего пользования местного значения, не соответствующих нормативным требованиям к транспортно-эксплуатационным показателям, в общей протяженности автомобильных дорог общего пользования местного значения, (%)	9,22	9,11	9,11			
5	Количество рейсооборотов воздушного транспорта в год, (единиц)	115	115	115	54 954,3	24 071,1	24 090,9
6	Количество рейсооборотов автомобильного транспорта в год, (единиц)	8835	8835	8835			
7	Количество рейсооборотов водного транспорта в год, (единиц)	46	46	46			
8	Протяженность обслуживаемой УДС, (м.п.)	47552	47552	47552	59 912,1	58 768,2	58 768,2
9	Количество парковок и стоянок автотранспорта, (единиц)	35	35	35			
10	Количество дорожных знаков на УДС, (единиц)	1625	1645	1645			
11	Количество нанесенной дорожной разметки, (м2)	8500	8500	8500			
12	Количество светофорных объектов (групп светофоров) на УДС, (штук)	12	12	12			
Итого по муниципальной программе, в том числе:					173 996,4	163 358,1	129 838,4
Бюджет Белоярского района					173 996,4	163 358,1	129 838,4

п/п	Наименование муниципальной программы/ Наименование целевых показателей, единица измерения	Значения показателя по годам			Объем финансирования, тыс.руб.		
		2023 год	2024 год	2025 год	2023 год	2024 год	2025 год
1	2	3	4	5	6	7	8
Муниципальная программа Белоярского района «Управление муниципальными финансами в Белоярском районе»							
1	Исполнение плана по налоговым и неналоговым доходам, утвержденного решением Думы Белоярского района о бюджете Белоярского района (без учёта доходов по штрафам, санкциям, от возмещения ущерба), за отчётный год, (%)	≥95	≥95	≥95	60 003,8	44 872,9	47 604,8
2	Исполнение расходных обязательств Белоярского района, утвержденных решением Думы Белоярского района о бюджете Белоярского района, (%)	≥95	≥95	≥95			
3	Размер резервного фонда администрации Белоярского района от первоначально утвержденного общего объема расходов бюджета Белоярского района, (%)	<3	<3	<3	165 633,5	120 187,7	110 876,3
4	Размер годового объема расходов на обслуживание муниципального долга от утвержденного общего объема расходов бюджета Белоярского района, (%)	<15	<15	<15	224,9	267,2	285,3
5	Исполнение плана по налоговым и неналоговым доходам, утвержденных решениями представительных органов городского и сельских поселений Белоярского района о бюджете (без учёта доходов по штрафам, санкциям, от возмещения ущерба), за отчётный год, (%)	≥ 95	≥ 95	≥ 95	126 471,2	128 263,6	130 694,6
6	Доля поселений Белоярского района, уровень расчетной бюджетной обеспеченности которых после предоставления дотации на выравнивание бюджетной обеспеченности из бюджета Белоярского района составляет более 90% от установленного критерия выравнивания поселений, (%)	100	100	100			
7	Отсутствие просроченной кредиторской задолженности в бюджетах поселений по результатам финансового года (при отсутствии задолженности – 1, при наличии – 0)	1	1	1	29 283,3	38 944,5	40 730,9
8	Средняя итоговая оценка качества организации и осуществления бюджетного процесса в поселениях Белоярского района, (балл)	≥ 80	≥ 80	≥ 80	1 079,6	1 079,6	1 079,6
9	Исполнение расходных обязательств по субвенциям, предоставленным на осуществление отдельных государственных полномочий, за отчётный год, (%)	100	100	100	3 540,8	3 679,8	3 793,0

п/п	Наименование муниципальной программы/ Наименование целевых показателей, единица измерения	Значения показателя по годам			Объем финансирования, тыс.руб.		
		2023 год	2024 год	2025 год	2023 год	2024 год	2025 год
1	2	3	4	5	6	7	8
	ИТОГО по муниципальной программе, в том числе:				386 237,1	337 295,3	335 064,5
	Федеральный бюджет РФ				3 095,7	3 234,7	3 347,9
	Бюджет ХМАО-Югры				126 190,5	121 262,2	105 475,3
	Бюджет Белоярского района				256 950,9	212 798,4	226 241,3
Муниципальная программа «Формирование современной городской среды»							
1	Количество благоустроенных дворовых территорий (единиц)	2	2	2	17 700,0	15 800,0	15 800,0
2	Доля граждан, принявших участие в решении вопросов развития городской среды от общего количества граждан в возрасте от 14 лет, проживающих в поселениях, на территории которых реализуются проекты по созданию комфортной городской среды, (%)	25	30	30	5 600,0	22 244,4	600,0
Региональный проект «Формирование комфортной городской среды»							
3	Количество благоустроенных общественных территорий в городском поселении (единиц)	2*	1*	1			
<*> В ходе реализации муниципальной программы в городском поселении планируется благоустройство одной общественной зоны (Территория «Сквер Геологов»), выполняемое отдельными этапами.					102 284,6	7 845,2	7 890,6
Итого по муниципальной программе, в том числе:					125 584,6	45 889,6	24 290,6
Федеральный бюджет					-	-	-
Бюджет ХМАО-Югры					81 015,4	7 060,6	7 101,5
Бюджет Белоярского района					44 569,2	38 829,0	17 189,1

п/п	Наименование муниципальной программы/ Наименование целевых показателей, единица измерения	Значения показателя по годам			Объем финансирования, тыс.руб.		
		2023 год	2024 год	2025 год	2023 год	2024 год	2025 год
1	2	3	4	5	6	7	8
Муниципальная программа Белоярского района «Укрепление межнационального и межконфессионального согласия, профилактика экстремизма»							
1	Доля граждан, положительно оценивающих состояние межнациональных отношений в Белоярском районе, (процент)	79,7	80	80	891,0	499,8	499,8
2	Количество участников мероприятий, направленных на укрепление общероссийского гражданского единства, (человек)	9 385	9 440	9 440			
3	Численность участников мероприятий, направленных на этнокультурное развитие народов России, проживающих в Белоярском районе, (человек)	8 230	8 240	8 240			
4	Количество участников мероприятий, направленных на поддержку русского языка как государственного языка Российской Федерации и средства межнационального общения и языков народов России, проживающих в Белоярском районе, (человек)	1 190	1 250	1 250			
5	Количество мероприятий (проектов, программ), реализованных некоммерческими организациями по укреплению межнационального и межконфессионального согласия, поддержке и развитию языков и культуры народов Российской Федерации, проживающих на территории Белоярского района, обеспечению социальной и культурной адаптации мигрантов и профилактике экстремизма, (единиц)	2	2	2	200,0	200,0	200,0
ИТОГО по муниципальной программе, в том числе:					1 091,0	699,8	699,8
Федеральный бюджет					-	-	-
Бюджет ХМАО-Югры					195,6	-	-
Бюджет Белоярского района					895,4	699,8	699,8

п/п	Наименование муниципальной программы/ Наименование целевых показателей, единица измерения	Значения показателя по годам			Объем финансирования, тыс.руб.		
		2023 год	2024 год	2025 год	2023 год	2024 год	2025 год
1	2	3	4	5	6	7	8
Муниципальная программа Белоярского района «Укрепление общественного здоровья жителей Белоярского района»							
1	Доля граждан, принявших участие в массовых спортивных мероприятиях, от общей численности населения, (%)	4,6	4,7	4,7	_*	_*	_*
2	Доля граждан, систематически занимающихся физической культурой и спортом, от общей численности населения, (%)	68	73	73			
3	Уровень обеспеченности населения спортивными сооружениями исходя из единовременной пропускной способности объектов спорта, (%)	91,2	91	91			
4	Количество участников команд трудовых коллективов Белоярского района, принявших участие в Спартакиаде среди трудовых коллективов Белоярского района, (человек)	860	870	870	10,3	10,3	10,3
5	Количество профилактических мероприятий по повышению уровня знаний о здоровом образе жизни у граждан и мотивации к отказу от вредных привычек, (единиц)	59	61	61	5,0	5,0	5,0
6	Количество мероприятий и акций, направленных на формирование негативного общественного мнения среди молодежи к потреблению алкоголя, табачной или никотинсодержащей продукции, немедицинскому потреблению наркотиков, (единиц)	28	32	32			
7	Количество информационных материалов, направленных на пропаганду здорового образа жизни и освещающих мероприятия, направленных на ведение здорового образа жизни и негативное отношение к потреблению алкоголя, табачной или никотинсодержащей продукции и немедицинскому потреблению наркотиков, (единиц)	502	511	511	_**	_**	_**
<*> финансирование расходов по данным направлениям производятся в рамках реализации муниципальной программы «Развитие физической культуры, спорта и молодежной политики». <*> Финансирование мероприятий муниципальной программы не предусмотрено в связи с тем, что расходы по данным направлениям производятся за счет текущего финансирования средств массовой информации, предусмотренных муниципальной программой «Развитие культуры Белоярского района».							
ИТОГО по муниципальной программе, в том числе:					15,3	15,3	15,3
Бюджет Белоярского района					15,3	15,3	15,3

**Источники внутреннего финансирования дефицита бюджета Белоярского района
на 2023 год и плановый период 2024 и 2025 годов (тыс. рублей)**

Наименование	2022 год (план)	2023 год (проект)	2024 год (проект)	2025 год (проект)
Бюджетные кредиты от других бюджетов бюджетной системы Российской Федерации	1 550,1	65 578,1	- 1 293,7	34 507,0
Изменение остатков средств на счетах по учету средств бюджетов	177 301,6	72 577,7	67 695,6	69 363,3
на начало года	177 301,6	72 577,7	67 695,6	69 363,3
на конец года	0,0	0,0	0,0	0,0
Иные источники внутреннего финансирования дефицитов бюджетов	110 368,5	- 65 578,1	1 293,7	- 34 507,0
Всего	289 220,2	72 577,7	67 695,6	69 363,3

Итоги реализации долговой политики района в 2021 — 2022 годах

Муниципальный долг района по состоянию на 1 января 2022 года сократился по сравнению с 1 января 2021 года на 29 900,28 тыс. рублей и составил 214 063,45 тыс. рублей или 31,5 процента к общему объему доходов бюджета района без учета безвозмездных поступлений и поступлений налоговых доходов по дополнительным нормативам отчислений от налога на доходы физических лиц.

Расходы на обслуживание муниципального долга района за 2021 год составили 158,3 тыс. рублей или 0,01 процент в общем объеме расходов бюджета района, за исключением объема расходов, которые осуществлялись за счет субвенций, предоставляемых из других бюджетов бюджетной системы Российской Федерации.

Погашение и обслуживание долговых обязательств района осуществлялось в установленные сроки и в полном объеме. Муниципальные гарантии от имени района в 2021 году не предоставлялись.

По итогам исполнения бюджета района за 2021 год ограничения по уровню муниципального долга и расходов на его обслуживание, установленные Бюджетным кодексом Российской Федерации, соблюдены.

В 2022 году, как и в предыдущие годы, между администрацией Белоярского района и Департаментом финансов автономного округа заключены договора бюджетного кредита на финансирование мероприятий по осуществлению досрочного завоза продукции (товаров) в районы и населенные пункты на территории автономного округа с ограниченными сроками завоза грузов, со сроком погашения до 1 июня 2023 года. Иные муниципальные заимствования не осуществлялись. Предоставление муниципальных гарантий от имени района в 2022 году не запланировано.

Муниципальный долг района по состоянию на 1 января 2023 года прогнозируется на уровне порядка 29,0 процентов от общего объема доходов бюджета района без учета безвозмездных поступлений и поступлений налоговых доходов по дополнительным нормативам отчислений от налога на доходы физических лиц.

По результатам оценки долговой устойчивости муниципальных образований ХМАО - Югры, имеющих долговые обязательства в отчетном 2021 году и текущем 2022 году (постановление Правительства ХМАО - Югры от 24 апреля 2020 года № 150-п), Белоярский район отнесен к группе заемщиков со средним уровнем долговой устойчивости.



Долговая политика Белоярского района

ЦЕЛЬ: поддержание долговой нагрузки на бюджет района на уровне, относящем Белоярский район к группе заемщиков с высоким уровнем долговой устойчивости

Инструменты реализации долговой политики района

осуществление мониторинга конъюнктуры долгового рынка

гибкое реагирование на изменяющиеся условия финансовых рынков и использование наиболее благоприятных форм заимствований

осуществление мониторинга соответствия параметров муниципального долга района ограничениям, установленным Бюджетным кодексом Российской Федерации и настоящей долговой политикой района

привлечение, в случае необходимости, муниципальных заимствований на среднесрочный и долгосрочный периоды на благоприятных для района условиях по срокам погашения и равномерного распределения долговой нагрузки на бюджет

использование механизмов оперативного управления долговыми обязательствами района, в том числе: корректировка сроков привлечения муниципальных заимствований района, досрочное погашение долговых обязательств района, сокращение объема муниципальных заимствований с учетом результатов исполнения бюджета района

обеспечение своевременного и полного учета долговых обязательств района

обеспечение доступности информации о муниципальном долге района



**Сопоставление утвержденных объемов погашения муниципального долга и
расходов на его обслуживание с ограничениями Бюджетного кодекса
Российской Федерации**

Показатели	2021 год (отчет)	2022 год (оценка)	2023 год (проект)	2024 год (проект)	2025 год (проект)
Годовая сумма платежей в очередном финансовом году и плановом периоде по погашению и обслуживанию государственного долга субъекта Российской Федерации, возникшего по состоянию на 1 января очередного финансового года, тыс. руб.	244 008,2	214 097,0	173 889,5	239 503,2	238 220,7
в % к общему объему налоговых, неналоговых доходов местного бюджета и дотаций из бюджетов бюджетной системы Российской Федерации	16,5	15,4	11,3	17,2	17,0
Предельный объем сумма платежей в очередном финансовом году и плановом периоде по погашению и обслуживанию государственного долга субъекта Российской Федерации, возникшего по состоянию на 1 января очередного финансового года, тыс. руб. в соответствии с БК РФ (пп 3 п.7 ст. 107 БК РФ), тыс.руб.	295 680,4	275 428,7	307 282,4	278 795,4	279 926,1
в % к общему объему налоговых, неналоговых доходов местного бюджета и дотаций из бюджетов бюджетной системы Российской Федерации	20	20	20	20	20
Расходы на обслуживание муниципального долга в очередном финансовом году и плановом периоде, тыс. руб.	158,3	142,0	224,9	267,2	285,3
в % к общему объему расходов местного бюджета, за исключением объема расходов, которые осуществляются за счет субвенций, предоставляемых из бюджетов бюджетной системы Российской Федерации	0,006	0,005	0,008	0,001	0,002
Предельный объем расходов на обслуживание муниципального долга в очередном финансовом году и плановом периоде, в соответствии с БК РФ (пп 1 п. 7 ст. 107 БК РФ), тыс. руб.	248 807,3	318 079,0	281 712,1	220 851,2	186 106,3
в % к общему объему расходов местного бюджета, за исключением объема расходов, которые осуществляются за счет субвенций, предоставляемых из бюджетов бюджетной системы Российской Федерации	10	10	10	10	10

Сопоставление утвержденных параметров дефицита и муниципального долга с ограничениями Бюджетного кодекса Российской Федерации

Показатели	2021 год (отчет)	2022 год (оценка)	2023 год (проект)	2024 год (проект)	2025 год (проект)
Дефицит (-)/профицит(+) бюджета района, тыс. руб.	-51 442,7	-289 220,2	-72 577,7	-67 695,6	-69 363,3
в % к общему годовому объему доходов местного бюджета без учета утвержденного объема безвозмездных поступлений и (или) поступлений налоговых доходов по дополнительным нормативам отчислений	7,9	42,3	10	10	10
Предельный объем дефицита бюджета в соответствии с БК РФ (п. 3 ст. 92.1 БК РФ), тыс. руб.	64 889,9	68 336,1	75 577,8	67 695,6	69 363,3
в % к общему годовому объему доходов местного бюджета без учета утвержденного объема безвозмездных поступлений и (или) поступлений налоговых доходов по дополнительным нормативам отчислений	10	10	10	10	10
Утвержденный объем муниципального долга на соответствующий финансовый год, тыс. руб.	288 559,6	173 836,7	725 777,5	638 323,2	693 633,2
в % к общему годовому объему доходов местного бюджета без учета утвержденного объема безвозмездных поступлений и (или) поступлений налоговых доходов по дополнительным нормативам отчислений	44,5	25,4	100,0	94,3	100,0
Предельный объем муниципального долга в соответствии с БК РФ (п. 5 ст. 107 БК РФ), тыс. руб.	648 899,1	683 360,5	725 777,5	676 956,2	693 633,2
в % к общему годовому объему доходов местного бюджета без учета утвержденного объема безвозмездных поступлений и (или) поступлений налоговых доходов по дополнительным нормативам отчислений	100,0	100,0	100,0	100,0	100,0

Контактная информация:

Заместитель главы Белоярского района, председатель Комитета по финансам и налоговой политике администрации Белоярского района:

Плохих Ирина Анатольевна

Почтовый адрес:

ул. Центральная, д. 9, г. Белоярский, Ханты – Мансийский автономный округ – Югра (Тюменская область), 628162

Телефон: 8 (34670) 2-30-21

Электронная почта: komfin@admbel.ru

График работы финансового органа:

понедельник с 9:00 до 18:00, вторник – пятница с 9:00 до 17:00, обед с 13:00 до 14:00

График личного приёма граждан:

ежедневно в рабочее время

Интернет сайт: официальный сайт органов местного самоуправления Белоярского района <http://www.admbel.ru>// Местное самоуправление/ Бюджет и финансы/ Бюджет для граждан