

**Белоярский район
Ханты-Мансийский автономный округ - Югра**



БЮДЖЕТ ДЛЯ ГРАЖДАН

Исполнение бюджета

Белоярского района

за 1 квартал 2021 года

*Комитет по финансам и налоговой политике
администрации Белоярского района*

Основные показатели исполнения бюджета Белоярского района за 1 квартал 2021 года



Доходы

699 056,8 тыс. руб.

**Профицит
6 246,5 тыс. руб.**



Расходы

692 810,3 тыс. руб.

Показатель	По состоянию за 1 квартал 2021 года		
	План, рублей	Факт, рублей	% исполнения
Доходы бюджета, из них:	3 622 962,2	699 056,8	19,3
Безвозмездные поступления из бюджета автономного округа	2 884 552,7	520 301,7	18,0
Расходы бюджета	3 937 247,1	692 810,3	17,6
Профицит/дефицит бюджета	- 317 284,8	6 246,5	

Анализ исполнения доходной части бюджета Белоярского района за 1 квартал 2021 года

Наименование вида поступлений	Утверждено, тыс. руб.	Исполнено, тыс. руб.	% исполнения
1	2	3	4
Налоговые доходы, в том числе:	677 018,2	162 575,0	24,0
Налог на доходы физических лиц	596 334,8	145 291,8	24,4
Налог на товары (работы), реализуемые на территории Российской Федерации	9 709,7	2 068,4	21,3
Налоги на совокупный доход	61 851,3	13 583,0	22,0
Налоги на имущество	5 708,0	860,7	15,1
Государственная пошлина	3 414,4	771,1	22,6
Неналоговые доходы, в том числе:	61 391,3	16 180,1	26,4
Доходы от использования имущества, находящегося в государственной и муниципальной собственности	16 728,6	4 489,6	26,8
Платежи при пользовании природными ресурсами	6 034,7	2 569,4	42,6
Доходы от оказания платных услуг (работ) и компенсации затрат государства	7 000,0	791,5	11,3
Доходы от продажи материальных и нематериальных активов	26 713,3	8 071,9	30,2
Штрафы, санкции, возмещение ущерба	4 914,7	267,6	5,4
Прочие неналоговые доходы	0,0	-9,9	-
Безвозмездные поступления, в том числе:	2 884 552,7	520 301,7	18,0
Дотации бюджетам бюджетной системы Российской Федерации	493 502,7	98 700,6	20,0
Субсидии бюджетам бюджетной системы Российской Федерации	674 797,7	27 108,6	4,0
Субвенции бюджетам бюджетной системы Российской Федерации	1 505 292,1	362 050,0	24,1
Иные межбюджетные трансферты	194 167,5	36 250,1	18,7
Прочие безвозмездные поступления	20 803,3	350,0	1,7
Возврат субсидий, субвенций и иных межбюджетных трансфертов имеющих целевое назначение прошлых лет	- 4 010,6	- 4 157,6	103,7
ВСЕГО:	3 622 962,2	699 056,8	19,3

Анализ исполнения доходной части бюджета Белоярского района за 1 квартал 2021 года

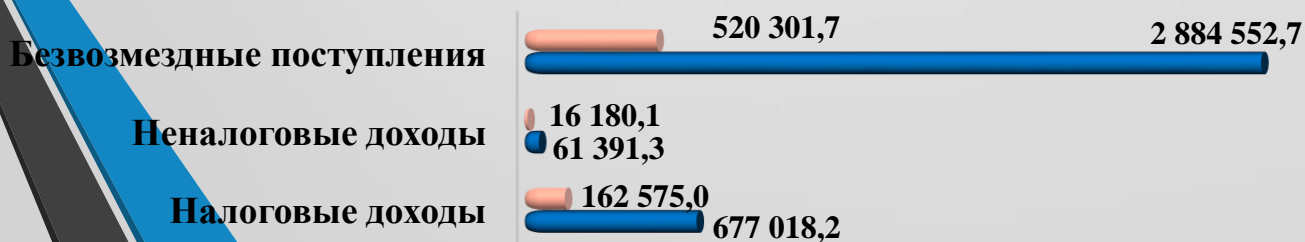
Наименование вида поступлений	Утверждено, тыс. руб.	Исполнено, тыс. руб.	% исполнения	Доля в общей сумме исполнения, %
Налоговые доходы	677 018,2	162 575,0	24,0	23,3
Неналоговые доходы	61 391,3	16 180,1	26,4	2,3
Безвозмездные поступления	2 884 552,7	520 301,7	18,0	74,4
Всего:	3 622 962,2	699 056,8	19,3	100,0

Доли налоговых, неналоговых и безвозмездных поступлений в общей сумме поступлений в бюджет Белоярского района за 1 квартал 2021 года



Исполнение бюджета Белоярского района по доходам за 1 квартал 2021 года (тыс. руб.)

■ Исполнено ■ Утверждено

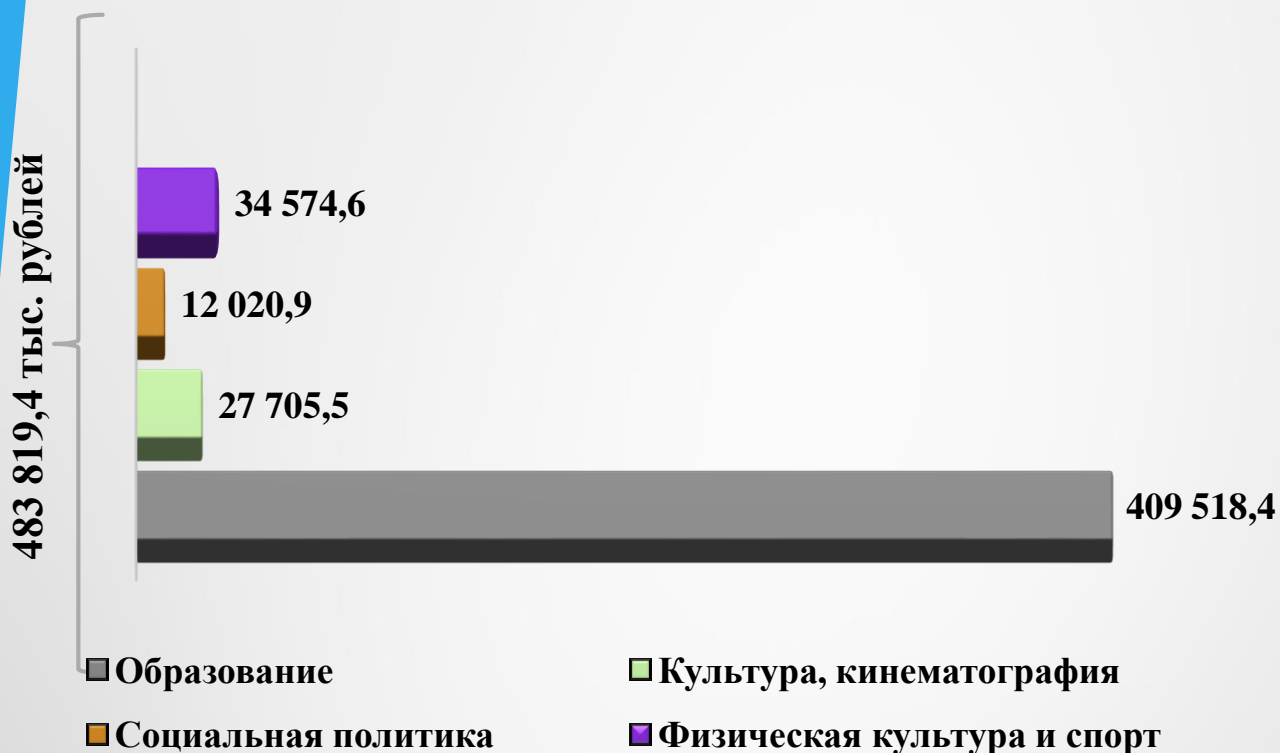


Анализ исполнения расходной части бюджета Белоярского района за 1 квартал 2021 года

Наименование	Утверждено, тыс. рублей	Исполнено, тыс. рублей	% исполне ния
1	2	3	4
Общегосударственные расходы	640 360,9	108 663,3	15,7
Национальная оборона	2 356,5	589,1	0,1
Национальная безопасность и правоохранительная деятельность	25 083,3	4 344,5	0,6
Национальная экономика	210 992,4	39 365,2	5,7
Жилищно-коммунальное хозяйство	769 600,2	22 434,9	3,2
Охрана окружающей среды	18 473,6	240,0	0,0
Образование	1 760 266,8	409 518,4	59,1
Культура и кинематография	128 253,4	27 705,5	4,0
Здравоохранение	604,6	0,00	0,0
Социальная политика	122 967,2	12 020,9	1,7
Физическая культура и спорт	80 452,7	34 574,6	5,0
Средства массовой информации	24 335,2	5 306,0	0,8
Обслуживание государственного и муниципального долга	142,0	32,6	0,0
Межбюджетные трансферты общего характера бюджетам бюджетной системы Российской Федерации	153 358,3	28 015,3	4,0
ВСЕГО	3 937 247,1	692 810,3	17,6

Расходы бюджета Белоярского района на социальную сферу за 1 квартал 2021 года

Объем исполнения, тыс. рублей



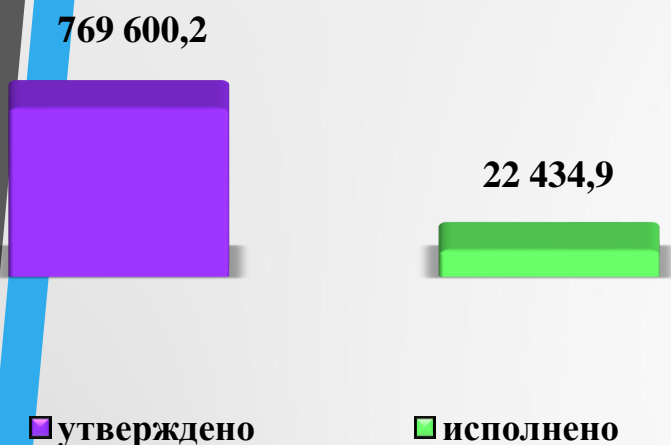
Доля расходов на социальную сферу от общего объема расходов бюджета (исполнено, %)



Расходы бюджета Белоярского района на жилищно – коммунальное хозяйство за 1 квартал 2021 года

Объем исполнения, тыс. рублей

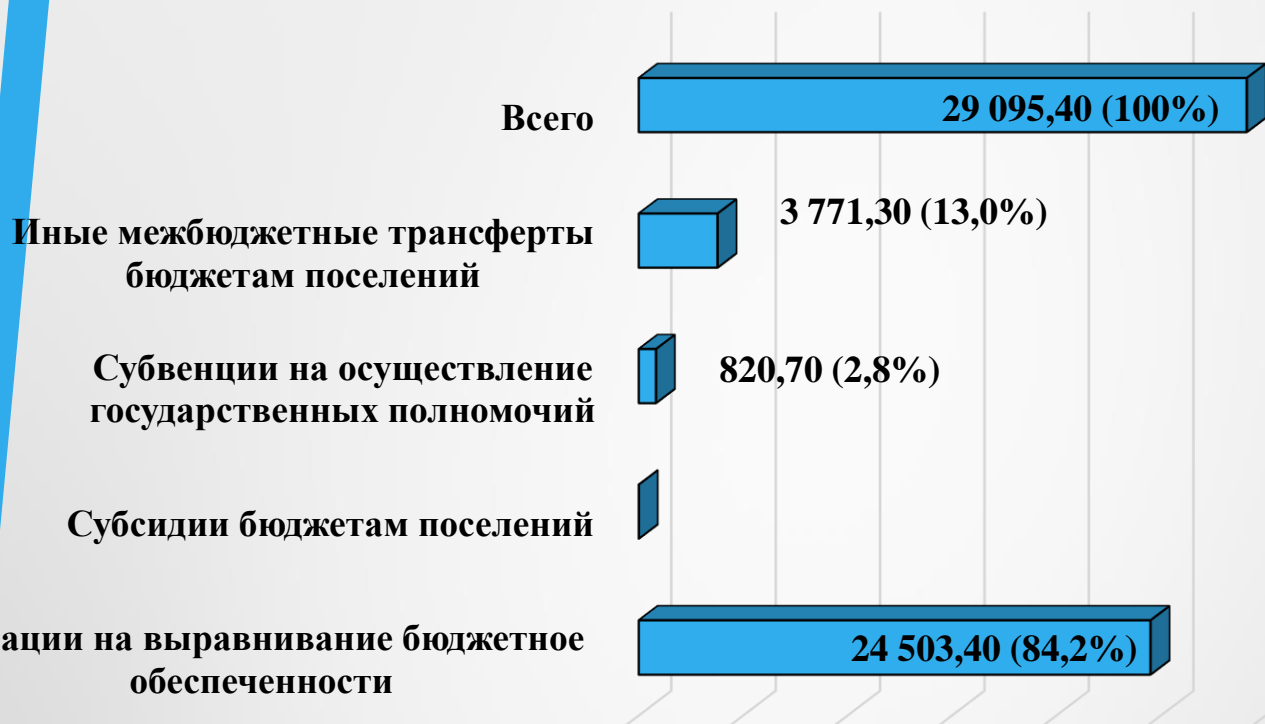
Доля расходов на ЖКХ от общего объема расходов бюджета (исполнено, %)



Расходы в том числе:

Наименование	Всего за 1 квартал 2021 года		
	Утверждено, тыс. рублей	Исполнено, тыс. рублей	% исполнения
1	2	3	
Жилищное хозяйство	323 031,60	3 001,8	0,9
Коммунальное хозяйство	311 263,10	12 391,3	4,0
Благоустройство	135 272,60	7 041,8	5,2
Другие вопросы в области жилищно - коммунального хозяйства	32,90	0,00	0,0
ВСЕГО	769 600,20	22 434,9	2,9

Расходы бюджета Белоярского района по перечислению межбюджетных трансфертов бюджетам поселений за 1 квартал 2021 года (тыс. рублей)



Наименование поселения	Дотации на выравнивание бюджетной обеспеченности	Субсидии бюджетам поселений	Субвенции на осуществление государственных полномочий	Иные межбюджетные трансферты бюджетам поселений	Сумма перечисленная на 01.04.2021 года
Городское поселение Белоярский	5 880,8	0,0	145,0	259,5	6 285,3
Сельское поселение Верхнеказымский	1 590,7	0,0	66,8	602,9	2 260,4
Сельское поселение Казым	5 708,2	0,0	54,1	2 908,9	8 671,2
Сельское поселение Лыхма	914,6	0,0	110,0	0,0	1 024,6
Сельское поселение Подноват	6 606,1	0,0	46,1	0,0	6 652,2
Сельское поселение Сарум	1 902,3	0,0	119,9	0,0	2 022,2
Сельское поселение Сосновка	1 900,7	0,0	278,8	0,0	2 179,5
ВСЕГО	24 503,4	0,0	820,7	3 771,3	29 095,4

Контактная информация:

Комитет по финансам и налоговой политике администрации Белоярского района

**ул. Центральная, д. 9, г. Белоярский, Ханты – Мансийский
автономный округ – Югра (Тюменская область), 628162**

Телефон: 8(34670) 2-21-02

Факс: 8(34670) 2-30-21

E –mail: komfin@admbel.ru

**Интернет сайт: официальный сайт органов местного
самоуправления Белоярского района**

**[http://www.admbel.ru//Местное самоуправление/
Бюджет и финансы/Бюджет для граждан](http://www.admbel.ru//Местное самоуправление/Бюджет и финансы/Бюджет для граждан)**